

聯邦發發發PC版 操作手冊

版本 v1.0

目 次

1	系統畫面說明.....	5
1.1	系統主畫面功能.....	5
1.1.1	頂端功能列.....	5
1.1.2	主要功能列.....	6
1.1.3	工具列.....	7
1.2	常見功能.....	12
1.2.1	報價資訊視窗鎖定.....	12
1.2.2	自選商品編輯.....	13
1.2.3	加入自選功能.....	21
1.2.4	報價欄位設定.....	21
2	頂端功能列.....	22
2.1	大盤.....	22
2.1.1	大盤動態.....	22
2.1.2	上市指數.....	23
2.1.3	上櫃指數.....	24
2.1.4	上市櫃資金流向.....	24
2.1.5	上市櫃江波分析.....	25
2.1.6	三大法人買賣超.....	26
2.1.7	融資融券餘額.....	28
2.1.8	籌碼市場排名.....	30
2.2	國際金融.....	31
2.2.1	全球指數.....	31
2.2.2	陸港 ETF 標的(延遲).....	32
2.2.3	國際外匯.....	33
2.2.4	貴金屬.....	34
2.2.5	國際新聞.....	34

2.3	證券行情	35
2.3.1	自選報價	35
2.3.2	類股報價	36
2.3.3	熱門排行	37
2.3.4	ETF 排行	38
2.3.5	盤後排行	38
2.4	綜合報價	39
2.5	期權行情	42
2.5.1	期貨報價	42
2.5.2	期貨三大法人	43
2.5.3	期貨大額交易未沖銷	44
2.5.4	選擇權報價	44
2.5.5	選擇權三大法人	46
2.5.6	選擇權大額交易未沖銷	46
2.5.7	選擇權未平倉序列	47
2.5.8	台指權 P/C Ratio	47
2.6	財經新聞	48
2.7	下單帳務	49
2.7.1	證券下單	49
2.7.2	證券多筆下單	49
2.7.3	證券帳務	50
2.7.3.1	委託查詢	50
2.7.3.2	成交回報	52
2.7.3.3	交割試算	53
2.7.3.4	交割款通知	54
2.7.3.5	銀行餘額查詢	54
2.7.3.6	即時庫存查詢	55
2.7.3.7	對帳單查詢	56

2.7.3.8 今日新建倉損益.....	57
2.7.3.9 未實現損益.....	58
2.7.3.10 已實現損益.....	59
2.7.3.11 即時維持率.....	60
2.7.3.12 線上簽署.....	61
2.7.3.13 申請電子對帳單.....	61
2.7.3.14 承銷申購.....	62
2.8 申購競拍.....	63
2.8.1 申購資訊.....	63
2.8.2 競拍資訊.....	64
2.9 市場動態.....	65
2.9.1 理財行事曆.....	65
2.9.2 除權息預告.....	65
2.9.3 股東會預告.....	66
2.9.4 董監質設.....	67
2.9.5 買回庫藏股.....	67
2.9.6 異常有價證券.....	68
2.9.7 持股轉讓.....	69
2.9.8 股利政策排名.....	69
2.10 個人設定.....	70
2.10.1 個人帳密管理.....	71
2.10.2 帳號管理.....	71
2.10.3 憑證管理.....	73
2.10.4 系統設定.....	73
3 主要功能列.....	74
3.1 報價列表.....	75
3.2 選股專家.....	76
3.3 大盤走勢.....	79

3.4	大盤動態	80
3.5	即時走勢	81
3.6	即時明細	83
3.7	最佳五檔	83
3.8	分價統計	84
3.9	大單流向	87
3.10	技術分析	88
3.11	支撐壓力	93
3.12	零股報價	94
3.13	相關商品	94
3.14	個股籌碼	95
3.15	個股財務	97
3.16	個股資料	98
3.16.1	個股資料-股利政策.....	99
3.17	個股新聞	100
3.18	個股診斷	100
3.19	AI 智選	101
3.20	趨勢分析	104
4	警示設定及訊息中心	104
4.1	警示設定	104
4.1	訊息中心	106

1 系統畫面說明

1.1 系統主畫面功能

主要分成五大區：頂端功能列、主要功能列、工具列、功能內容及狀態列。



1.1.1 頂端功能列

大盤 國際金融 證券行情 綜合報價 期權行情 財經新聞 下單帳務 申購競拍 市場動態 相關連結 個人設定

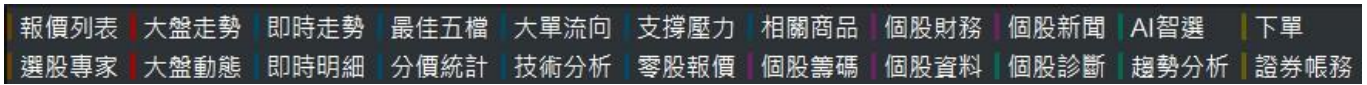
📁 功能說明：提供不同商品市場動態；點擊後，會另開視窗，即可觀看資訊。

📋 功能細項：

1. 大盤：大盤動態、上市指數、上櫃指數、上市櫃資金流向、上市櫃江波分析、三大法人買賣超、融資融券餘額、籌碼市場排名。
2. 國際金融：全球指數、陸港 ETF 標的、國際外匯、貴金屬、國際新聞。
3. 證券行情：自選報價、類股報價、熱門排行、ETF 排行、盤後排行。
4. 綜合報價
5. 期權行情：期貨報價、期貨三大法人、期貨大額交易未沖銷、選擇權報價、選擇權三大法人、選擇權大額交易未沖銷、選擇權未平倉序列、台指權 P/C Ratio。
6. 財經新聞
7. 下單帳務：證券下單、證券多筆下單、證券帳務。
8. 申購競拍：申購資訊、競拍資訊。
9. 市場動態：理財行事曆、除權息預告、股東會預告、董監質設、買回庫藏股、異常有價證券、持股轉讓、股利政策排名。

10.個人設定：帳號管理、個人帳密管理、憑證管理、憑證申請/展期、系統設定、警示設定、訊息中心、系統資訊、個人版面分享、環境參數匯出、重載商品資訊、我要建議、免責聲明、操作說明。

1.1.2 主要功能列



📁 功能說明：提供詳細的個別商品資訊。

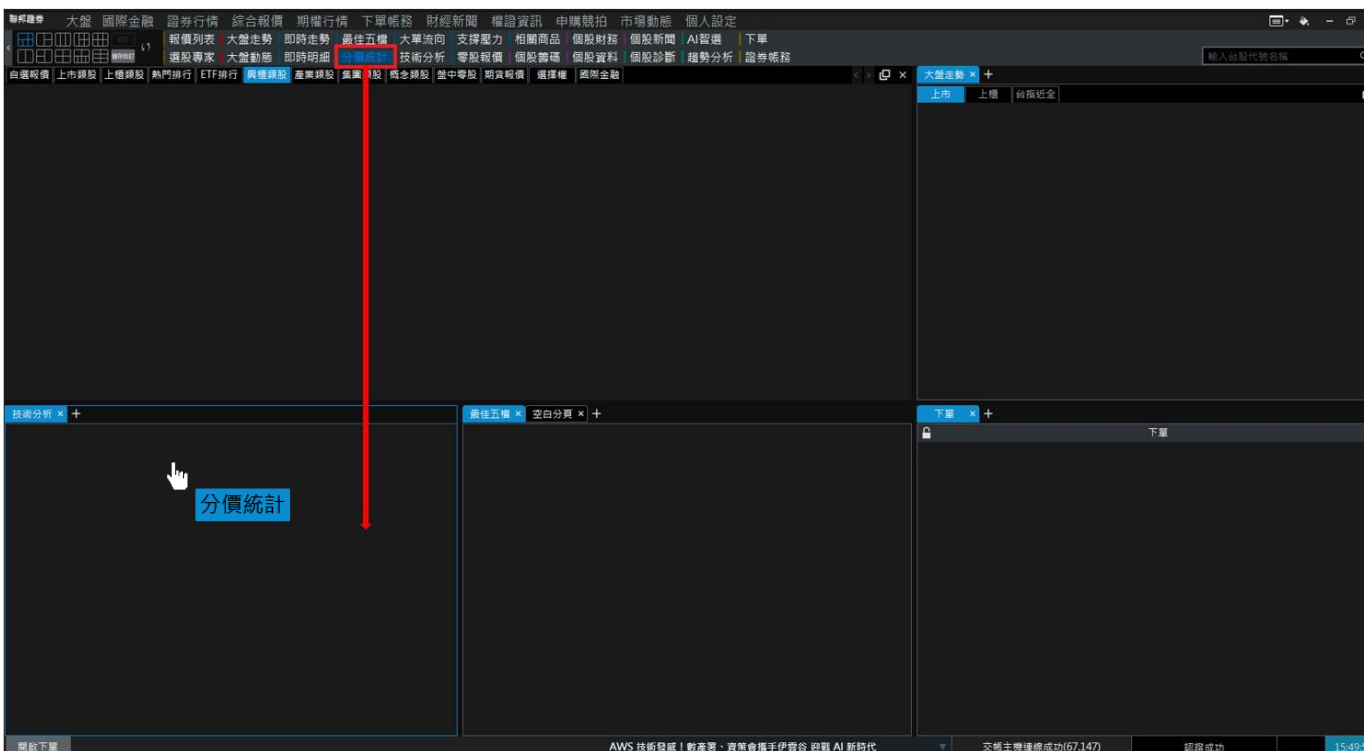
🖱️ 功能操作：

① 獨立視窗開啟方法

單點即另開單獨功能視窗。

③ 主畫面切割小視窗開啟[方法 1]



先點擊欲開啟功能，並長按拖曳至下方視窗，此方式會覆蓋原有視窗的功能。



③ 主畫面切割小視窗開啟[方法 2]

透過小視窗上的[+]號，增加功能分頁，每單一小視窗最多開 5 個頁籤，功能不允許。




- ④ 小視窗邊界可拉曳調整其視窗大小，當游標移至視窗邊界時，會出現雙向箭頭  ，即可隨意調整其視窗大小。











1.1.3 工具列

A. 模式切換列



 功能操作：

① 主畫面分割模式：有 10 種分割模式，如下所示；點擊其一，即更換該切割模式。


：模式一；
 ：模式二；
 ：模式三；
 ：模式四；
 ：模式五；
：模式六；
 ：模式七；
 ：模式八；
 ：模式九；
 ：模式十。

② 自訂模式：點擊【自訂】，即另開小視窗，顯示先前所儲存的主程式畫面及其他欲同時使用的視窗。




③ 儲存自訂：開啟自己常用的切割模式、功能配置及功能視窗後，點擊【儲存自訂】，即可將現有版面儲存至【自訂模式】內，其名稱可自行命名，但最多輸入 5 個中文字或 10 個英數字，另外也不可輸入特殊符號，輸入完後，點擊【儲存】即可。



④ 還原設定：點擊 ，會還原現在主畫面的版面配置(如：模式一)內各分割視窗成預設的大小及位置。

B. 多種選單模式切換

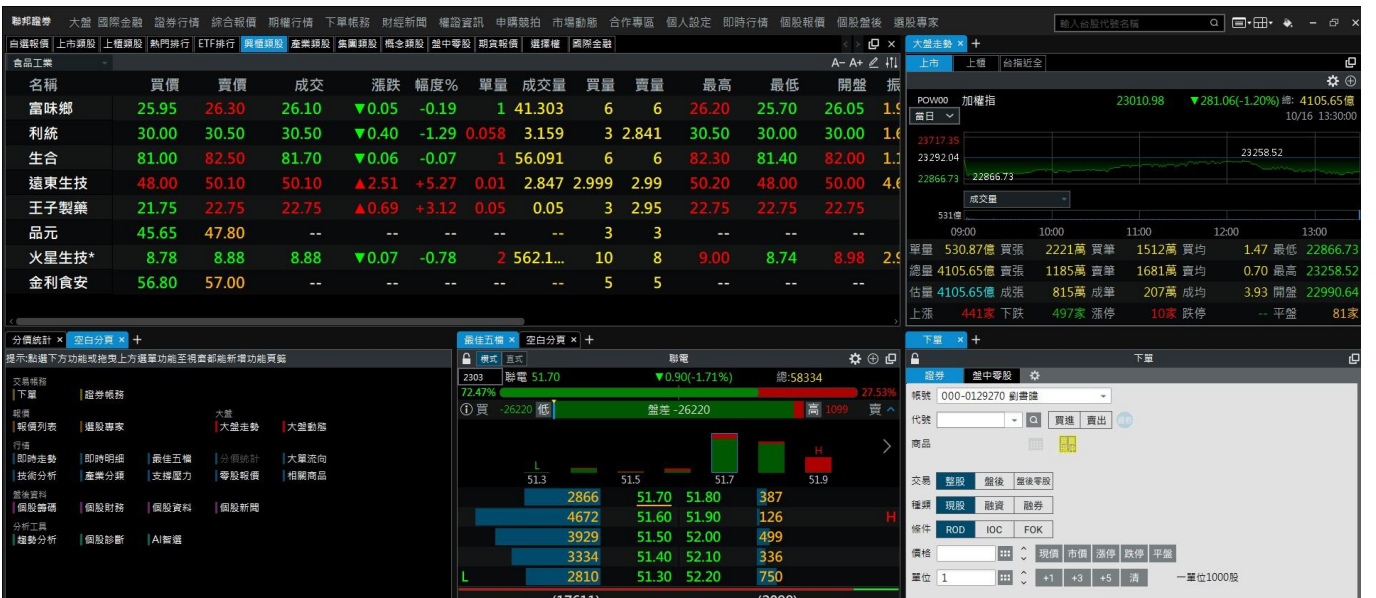



 功能說明：提供三種(預設選單、單行選單、精簡選單)主程式畫面，供用戶於不同情境下的使用需求。

① 預設選單：此為系統預設模式





② 單行選單：此為將頂端功能列及主要功能列精簡為一列。



③ 精簡選單：僅顯示商品報價資訊。可透過右下方  看更多資訊。

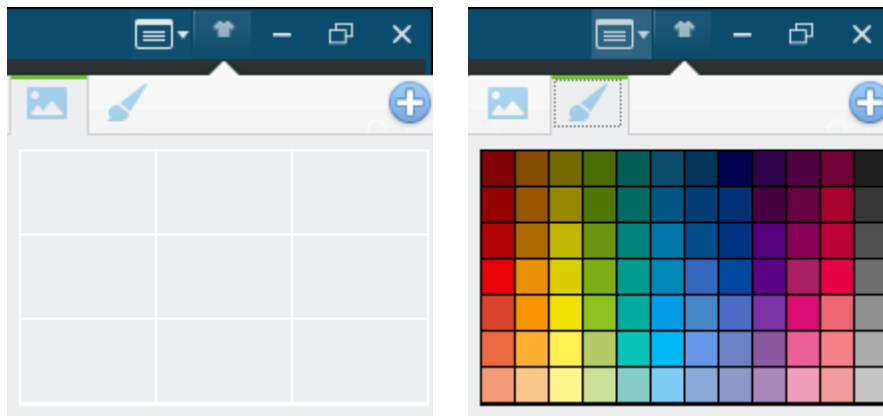
當點擊其它視窗功能，即可快速隱藏。

圖示 ：切換成技術分析(日資料)

圖示 ：切換成走勢線圖





C. 風格



功能說明：提供主程式外框顏色設定。

搜尋列

 功能說明：提供商品搜尋功能。


 功能操作：輸入商品代號後，點擊該商品或選至該商品按 Enter 鍵後，將會另開該商品之綜合報價的獨立視窗；亦可以透過快捷鍵 ctrl+F 來快速喚出搜尋功能。





1.2 常見功能

1.2.1 報價資訊視窗鎖定



 功能說明：主畫面之功能框內，提供視窗報價不與其他視窗功能作連動，維持特定商品資訊，

並可與其他報價資訊做比對。

功能操作：點擊  後，圖示將會變成 ，其視窗將不與其他視窗連動。

1.2.2 自選商品編輯

功能說明：自選群組可以依照自己的需求作新增、修改、刪除及重新命名群組名稱。

功能操作：

1. 新增商品

- 先選擇欲編輯的「自選群組」。
- 於右側「查詢商品」輸入框直接輸入欲查詢之商品代號或股名；或先挑選市場別，再透過下拉選單挑選商品。市場別涵蓋 證券、期貨、選擇權、國際金融等選項。
- 證券」底下的種類包含：上市/上櫃/興櫃/產業/集團/概念/熱門排行，提供您即時的資訊：



2. 挑選後右下方清單，會呈現該分類下的商品群：

自選商品組合

自選群組	自選商品	股號	產業別	排序	置頂	置底
自選群組1(11/60)	1 <input type="radio"/> 欣興	3037	上市-電子組件	≡	▲	▼
自選群組2(16/60)	2 <input type="radio"/> 創意	3443	上市-半導體業	≡	▲	▼
自選群組3(20/60)	3 <input type="radio"/> 世芯-KY	3661	上市-半導體業	≡	▲	▼
	4 <input type="radio"/> 台積電	2330	上市-半導體業	≡	▲	▼
自選群組4(23/60)	5 <input type="radio"/> 元太	8069	上櫃-光電業	≡	▲	▼
	6 <input type="radio"/> 建準	2421	上市-電子組件	≡	▲	▼
自選群組5(42/60)	7 <input type="radio"/> 東哥遊艇	8478	上市-其它	≡	▲	▼
	8 <input type="radio"/> 中興電	1513	上市-電機機械	≡	▲	▼
	9 <input type="radio"/> 材料-KY	4763	上市-化學工業	≡	▲	▼
	10 <input type="radio"/> 奇鋹	3017	上市-電腦週邊	≡	▲	▼
	11 <input type="radio"/> 華新	1605	上市-電器電纜	≡	▲	▼
	12 <input type="radio"/> 南電	8046	上市-電子組件	≡	▲	▼
	13 <input type="radio"/> 士電	1503	上市-電機機械	≡	▲	▼
	14 <input type="radio"/> 華城	1519	上市-電機機械	≡	▲	▼
	15 <input type="radio"/> 雙鴻	3324	上櫃-其他電子	≡	▲	▼
	16 <input type="radio"/> 東元	1504	上市-電機機械	≡	▲	▼

查詢商品

Q 輸入商品代號或名稱 搜尋

證券 期貨 選擇權

國際金融

概念類股 電動車

代碼 名稱

- 1101 台泥
- 1301 台塑
- 1338 廣華-KY
- 1434 福懋
- 1503 士電
- 1504 東元
- 1513 中興電
- 1519 華城
- 1536 和大
- 1609 大亞
- 1611 中電
- 1723 中碳
- 2002 中鋼
- 2066 世德
- 2104 國際中橡
- 2201 裕隆

< 加入

加入多群組

更改名稱 全選 複製到其他群組 刪除

匯入自選 匯出自選 取消 儲存

3. 您也可直接進行商品輸入，輸入完，點【搜尋】按鈕或按下 Enter 鍵；下方即出現搜尋結果。



4. 點擊欄位名稱前方之○，表示將商品全部選取；選好欲加入之商品後，點【加入】按鈕。



5. 其商品將列入於自選商品清單內，再點【儲存】按鈕，即新增完成。



6. 若勾選商品有與指定自選商品清單重覆時，會跳出訊息通知：
「重複商品(XXX)已被過濾，無法進行新增!」。



- a. 若想將商品加入多群組時，可選定商品後，點【加入多群組】按鈕。
會跳出「新增至群組」視窗，提供各自選群組之原商品數目、新增後數目、重複數目、
超過數目等資訊。

勾選好欲加入之自選群組後，點【確認】按鈕。



b. 商品將列入至選擇的自選群組列表內。



c. 離開前，請確認按下「儲存」，編輯的商品才會被記錄。

7. 若要將現有商品複製至其他群組時，先勾選欲複製的商品後，點【複製到其他群組】按鈕。



a. 將跳出「複製至其他群組」視窗，提供各自選群組之原商品數目、新增後數目、重複數目、超過數目等資訊；勾選欲複製的群組後，點【確認】按鈕。

b. 商品將列入至選擇的自選群組列表內。

8. 刪除商品

9. 先勾選欲刪除的商品，點【刪除】按鈕。



10. 將會跳出訊息通知告知「確定要刪除 x 個自選？」，點【確認】按鈕。

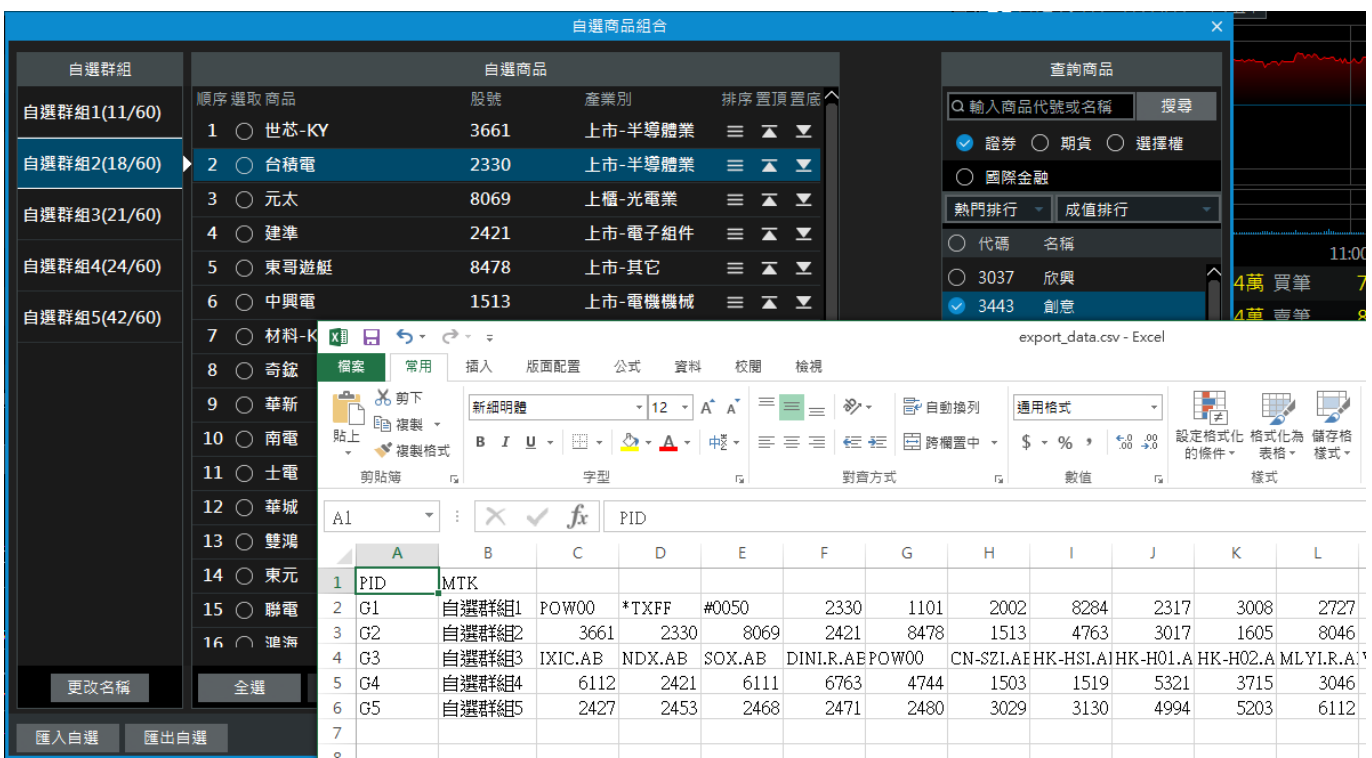


11. 其商品即於自選商品清單中移除。

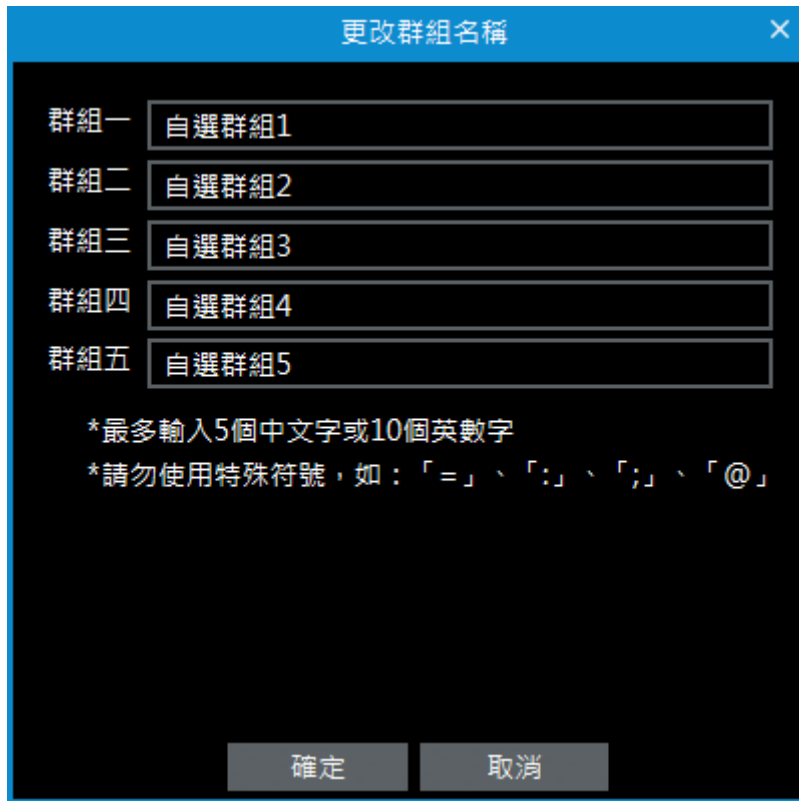


12. 匯出自選/匯入自選

13. 按下【匯出自選】。資料會以 .csv 格式匯出。

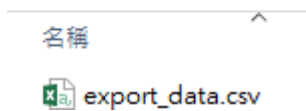


- a. 您可以對檔案進行編輯後再重新匯入，允許編輯的內容為 G1~G5 右方欄“自選股名稱”及“商品”；群組編輯的規範同三竹股市電腦版透過介面操作的

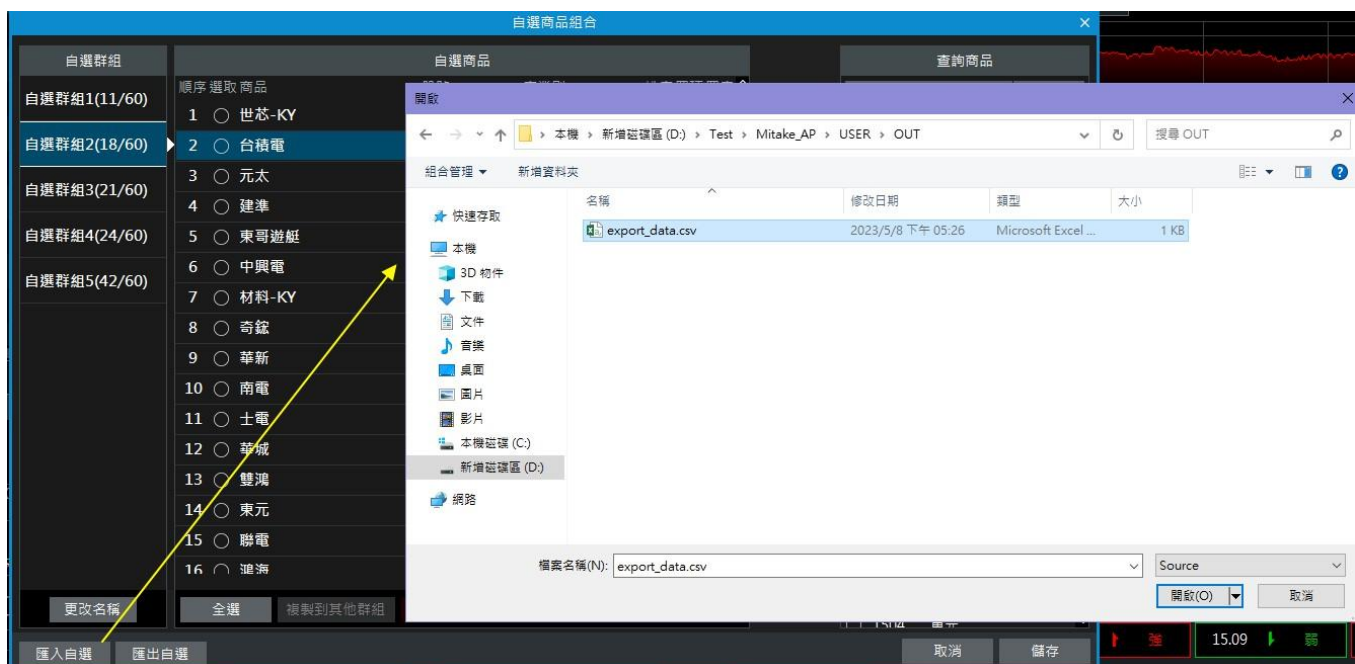


編輯商品時，當代碼第一碼是 0 時，請加入前置碼「#」。

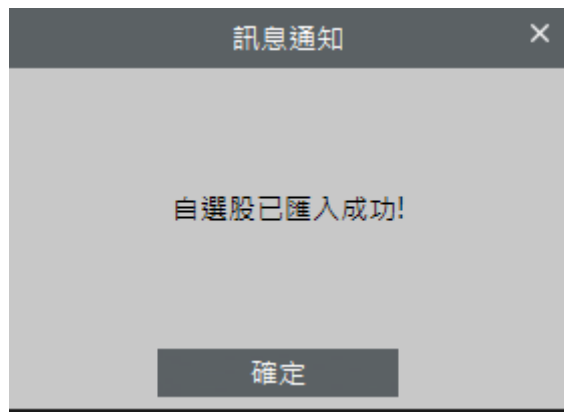
- b. 檔案位置會在三竹股市電腦版的資料夾下 /USER/OUT 內



- c. 按下【匯入自選】。挑選欲匯入的自選群組檔案：



- d. 進入完成後，會出現底下視窗「自選股已匯入成功！」



1.2.3 加入自選功能

功能說明：將指定商品加入自選群組清單中。

功能操作：於報價列表上方，於任一商品上，按滑鼠右鍵，點選【加入自選】功能時，將跳出「新增至群組」視窗，提供各自選群組之原商品數目、新增後數目、重複數目、超過數目等資訊。



1.2.4 報價欄位設定

功能說明：可以依照自己的需求，將欄位作顯示與否，或排序，亦可作恢復系統預設之設定。



功能操作：可以依照自己的需求，將欄位作顯示與否，或排序，亦可作恢復系統預設之設定。

- ：游標移至欲移動之項目，按滑鼠左鍵不放並移動滑鼠，將項目列移到想要的位置即可。
- ：將該項目移至最前一列。
- ：將該項目移至最後一列。
- 恢復預設：將設定還原至系統的原始設定。

2 頂端功能列

2.1 大盤

2.1.1 大盤動態

功能說明：提供台股產業動態/類股動態/漲跌分佈的資訊，方便快速掌握族群漲跌分佈狀況。

類股動態為跨市場別的集合，可查看 概念/集團/產業 的細部分類漲跌。被標示在柱狀圖下方的商品為該族群內貢獻度最高的股票。「漲跌分佈」提供的資訊為上市 / 上櫃的漲跌%分佈狀況、家數及可透過選單快速查看行榜查看商品。

Q 功能位置：頂端功能列「大盤」→「大盤動態」



🐻 操作說明：

- ① 可點擊右側的牛熊圖示 去切換查看 10 組漲跌產業；預設查看個 5 組的漲跌產業；透過點擊牛熊圖示，可切換看前 10 個漲的族群或前 10 個跌的族群。
- ② 點擊右側的不同根柱狀圖，可查看該分類下的商品。
- ③ 直接點擊右側畫面上的股名，會開啟該商品的綜合報價。
- ④ 左下角的 **前往排行榜** 滑鼠滑過去後會出現排行榜清單，可前往查看跌幅排行、創 20 日新低、漲幅排行、創 20 日新高的商品。

2.1.2 上市指數

📁 功能說明：提供台股大盤走勢資訊，並提供相關指數可作對應。

📍 功能位置：頂端功能列「大盤」→「上市指數」



2.1.3 上櫃指數

📁 功能說明：提供櫃買市場櫃檯走勢資訊，並提供相關指數可作對應。

Q 功能位置：頂端功能列「大盤」→「上櫃指數」



2.1.4 上市櫃資金流向

📁 功能說明：提供各類股成交張數及成交金額分析資訊。

Q 功能位置：頂端功能列「大盤」→「上市櫃資金流向」



🖱 操作說明：

① 點擊左方列其一商品時，右方排行圖表即會標記顯示該商品之位置，如下圖。

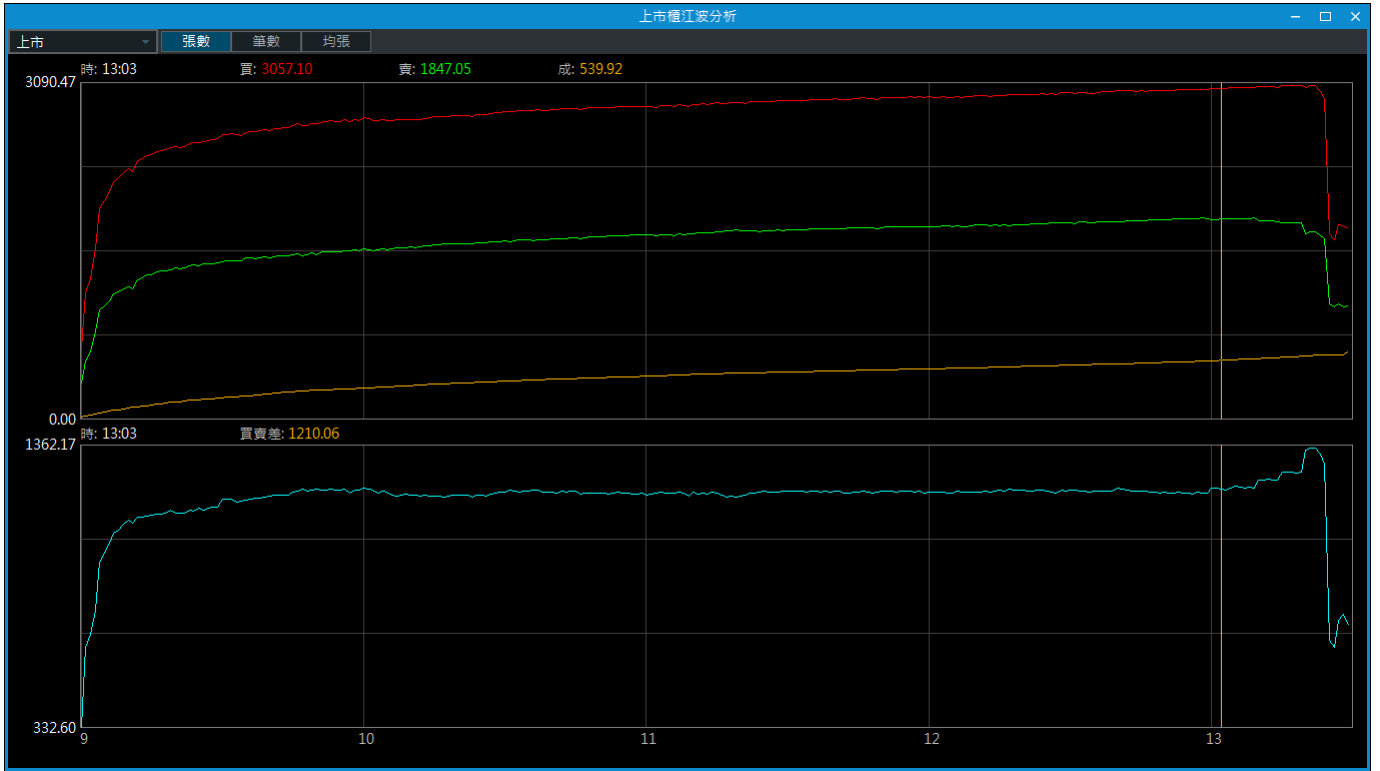


② 點擊左側報價列表的 A- A+ 可對字型進行縮小與放大。

2.1.5 上市櫃江波分析

📁 功能說明：提供大盤指數、櫃檯指數江波圖資訊。

Q 功能位置：頂端功能列「大盤」→「上市櫃江波分析」



2.1.6 三大法人買賣超

📁 功能說明：提供上市、上櫃三大法人買賣超之相關資訊。

🔍 功能位置：頂端功能列「大盤」→「三大法人買賣超」

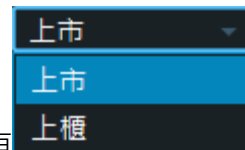
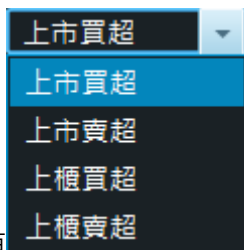
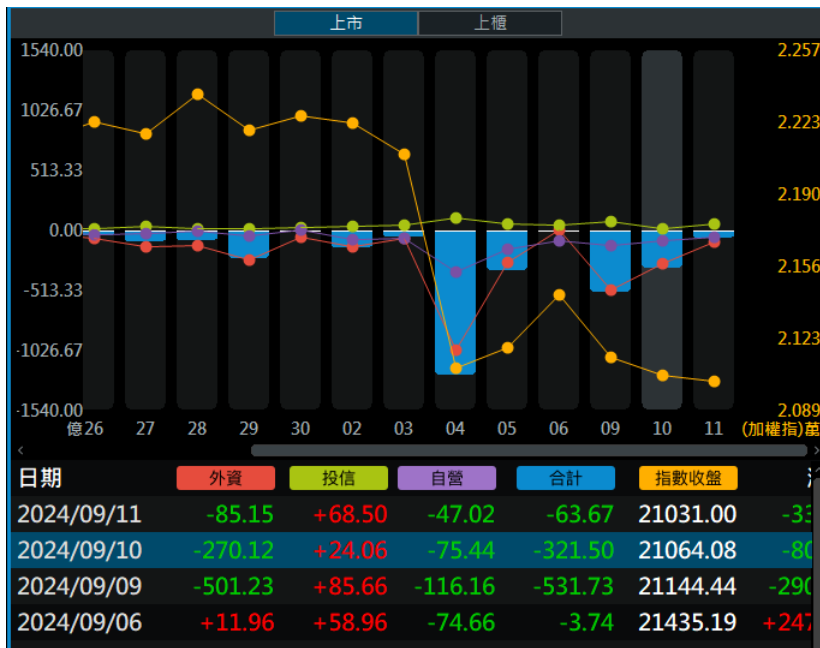


📁 操作說明：

- ① 游標移至列表位置，按滑鼠右鍵，即出現 功能選項，可放大、縮小字體。

◎ 若點擊列表上的外資、投信、自營、合計或指數收盤時，其按鈕底色即反黑，上方之圖表亦不顯示其資訊，如下圖所示。

③ 點擊某一列表時，上方圖表即會標記顯示該日之位置，如下圖。



④ 上方下拉選單，有 上市買超 選項；下方下拉選單，有 上市 選項。

上市買超	合計	外資	投信	自營商	2020/12/16 合計買超前20名	
商品	合計	外資	投信	自營商	收盤價	漲跌
開發金	+36,869	+40,143	+107	-3,381	9.10	+0.16
長榮	+17,878	+20,045	-676	-1,491	29.65	+1.00
金像電	+15,581	+10,577	+3,202	+1,802	56.30	+4.60
台玻	+15,526	+13,470	+701	+1,355	18.85	+1.20
元大滬深300正2	+14,713	+13,570	+0	+1,143	25.44	+0.48
鴻海	+12,432	+11,714	+351	+367	88.20	+1.10
南紡	+9,193	+8,899	+0	+294	14.95	+0.55
新光金	+8,831	+9,467	+0	-636	8.44	+0.08
中鋼	+8,797	+7,878	+1,300	-381	24.40	+0.05
英業達	+8,229	+8,430	-37	-164	24.25	+0.35

上市	外資買投信賣	外資賣投信買	2020/12/16			
商品	外資	投信	自營商	合計	收盤價	漲跌
長榮	+20,045	-676	-1,491	+17,878	29.65	+1.00
友達	+12,321	-1,603	-4,091	+6,627	14.75	+0.20
元大金	+8,420	-643	-170	+7,607	19.80	+0.30
華新	+4,232	-6,631	-2,160	-4,559	18.60	+0.15
廣達	+2,809	-816	-178	+1,815	78.90	+1.30
京元電子	+2,056	-663	-268	+1,125	35.05	+0.35
南帝	+1,537	-795	+27	+769	57.60	+1.20
京城銀	+1,451	-554	-51	+846	38.70	+0.80
台肥	+685	-1,051	-91	-457	52.90	+0.40
華票	+538	-971	-26	-459	14.80	+0.05

2.1.7 融資融券餘額

📁 功能說明：提供上市、上櫃融資融券之相關資訊。

Q 功能位置：頂端功能列「大盤」→「融資融券餘額」

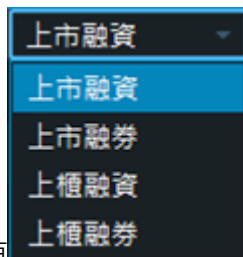
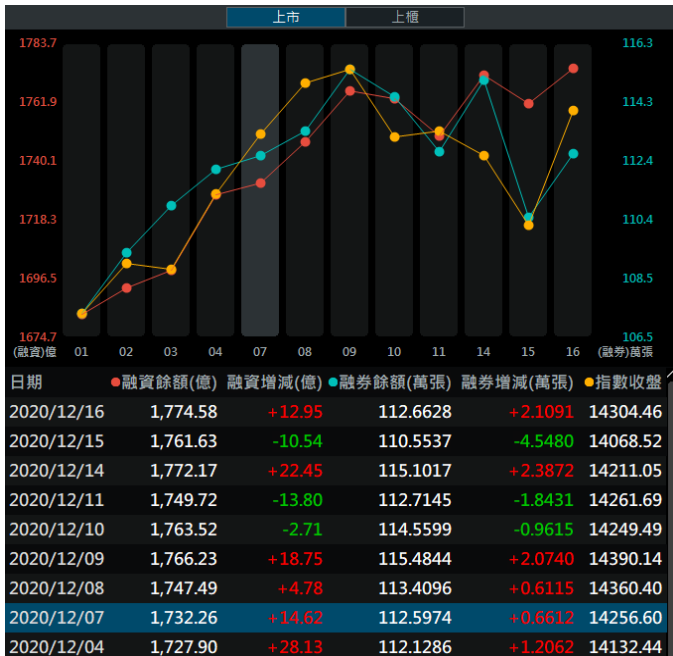


操作說明：

放大字型

縮小字型

- ① 游標移至列表位置，按滑鼠右鍵，即出現功能選項，可放大、縮小字體。
- ② 點擊某一列表時，上方圖表即會標記顯示該日之位置，如下圖。



- ③ 上方下拉選單，有 上市融資、上市融券、上櫃融資、上櫃融券 選項；下方下拉選單，有 上市、上櫃 選項。

上市融資	增加	減少	資料時間:2020/12/16			
商品	融資增減	融券增減	資使用率	券資比	收盤價	漲跌
中鋼	-8578	-33	0.61	1.85	24.40	+0.05
富邦VIX	-8322	+1480	56.47	82.32	3.92	-0.16
元大滬深300正2	-6581	+685	66.12	19.54	25.44	+0.48
長榮航	-5097	+2688	3.64	44.18	13.85	+0.15
富邦NASDAQ反1	-2990	+30	69.42	0.10	6.62	-0.11
大亞	-1536	+74	19.25	7.59	19.95	+0.25
華夏	-1373	+28	9.59	2.24	23.65	+0.30
大成鋼	-1322	+200	12.67	3.68	32.00	+1.05
新光金	-1300	+0	4.76	1.12	8.44	+0.08
國泰美國道瓊反1	-1218	+0	47.18	0.21	9.38	-0.11
除權	1047	318	22.27	10.24	44.75	-0.05
上市	法人買融資減	法人賣融資增	資料時間:2020/12/16			
商品	法人合計	融資增減	差額	收盤價	漲跌	
元大台灣50反1	-52,251	+8,175	60,426	7.25	-0.12	
華邦電	-38,551	+12,329	50,880	24.15	+0.50	
國泰台灣5G+	-25,455	+2,703	28,158	14.85	+0.18	
聯電	-15,449	+5,875	21,324	44.90	+0.90	
大同	-12,295	+5,870	18,165	24.75	+0.30	
街口布蘭特油正2	-6,551	+8,875	15,426	4.53	+0.07	
群創	-2,789	+3,832	6,621	13.95	+0.10	
華新	-4,559	+1,233	5,792	18.60	+0.15	
彩晶	-1,328	+2,663	3,991	12.85	+0.20	
宏碁	-2,492	+1,113	3,605	24.25	+0.15	
友訊	2,888	-676	3,564	28.55	-0.20	

2.1.8 籌碼市場排名

📁 功能說明：提供三大法人及主力持有籌碼市場排名。

Q 功能位置：頂端功能列「大盤」→「籌碼市場排名」

等碼市場排名											
外資											
排名	商品	股號	收盤價	幅度	外資買超	動向	近五期	排名04/11	排名04/10	排名04/07	排名04/06
1	開發金	2883	13.20	+1.54%	+21,580	連6買		4	6	2	8
2	中鋼	2002	31.10	+0.65%	+11,391	連3買		38	7	58	56
3	華新	1605	49.95	+1.01%	+9,962	連3賣轉買		53	4	101	7
4	台船	2208	24.45	+3.60%	+9,372			13	2	5	51
5	三商壽	2867	5.12	+0.99%	+9,081	連3買		119	42	1	21
6	緯創	3231	45.15	+3.91%	+8,863	連2賣轉買		20	292	18	87
7	國泰金	2882	42.95	+0.70%	+7,474	連10買		16	4	5	11

2.2 國際金融

2.2.1 全球指數

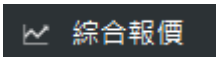
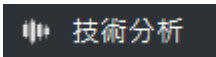
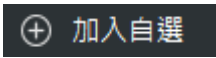
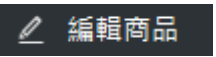
功能說明：提供國際指數的報價資訊；右方可顯示選定商品之即時走勢及技術分析的資訊。

功能位置：頂端功能列「國際金融」→「全球指數」。




操作說明：

① 游標移至指定商品後，按滑鼠右鍵，即出現相關功能選項，各功能說明如下：

- Ⓐ  **綜合報價**：即另開該股「綜合報價」資訊之視窗。
- Ⓑ  **技術分析**：即另開該股「技術分析」資訊之視窗。
- Ⓒ  **加入自選**：供選擇欲新增至哪一群組，詳細請至 1.2.3 加入自選功能。
- Ⓓ  **編輯商品**：即彈跳「自選商品組合」視窗，詳細請至 1.2.2 自選商品編輯。


Ⓒ 右下角之技術分析功能詳細請至技術分析單元查看。

2.2.2 陸港 ETF 標的(延遲)

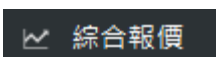
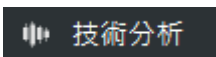
 功能說明：提供陸港 ETF 標的的報價資訊；右方可顯示選定商品之即時走勢及技術分析的資訊。



Q 功能位置：頂端功能列「國際金融」→「陸港 ETF 標的(延遲)」




 操作說明：

① 游標移至指定商品後，按滑鼠右鍵，即出現相關功能選項，各功能說明如下：

- Ⓐ  **綜合報價**：即另開該股「綜合報價」資訊之視窗。
- Ⓑ  **技術分析**：即另開該股「技術分析」資訊之視窗。


- Ⓒ  **加入自選**：供選擇欲新增至哪一群組，詳細請至 1.2.3 加入自選功能。
- Ⓓ  **編輯商品**：即彈跳「自選商品組合」視窗，詳細請至 1.2.2 自選商品編輯。
- Ⓒ 右下角之技術分析功能詳細請至技術分析單元查看。





2.2.3 國際外匯

 功能說明：提供各幣別最新匯價的資訊；右方可顯示選定商品之即時走勢及技術分析的資訊。

Q 功能位置：頂端功能列「國際金融」→「國際外匯」。



 操作說明：

- ① 游標移至指定商品後，按滑鼠右鍵，即出現相關功能選項，各功能說明如下：
- Ⓐ  **綜合報價**：即另開該股「綜合報價」資訊之視窗。
- Ⓑ  **技術分析**：即另開該股「技術分析」資訊之視窗。
- Ⓒ  **加入自選**：供選擇欲新增至哪一群組，詳細請至 1.2.3 加入自選功能。
- Ⓓ  **編輯商品**：即彈跳「自選商品組合」視窗，詳細請至 1.2.2 自選商品編輯。

◎ 右下角之技術分析功能詳細請至技術分析單元查看。

2.2.4 貴金屬

📁 功能說明：提供貴金屬期貨商品的報價資訊；右方可顯示選定商品之即時走勢及技術分析的資訊。

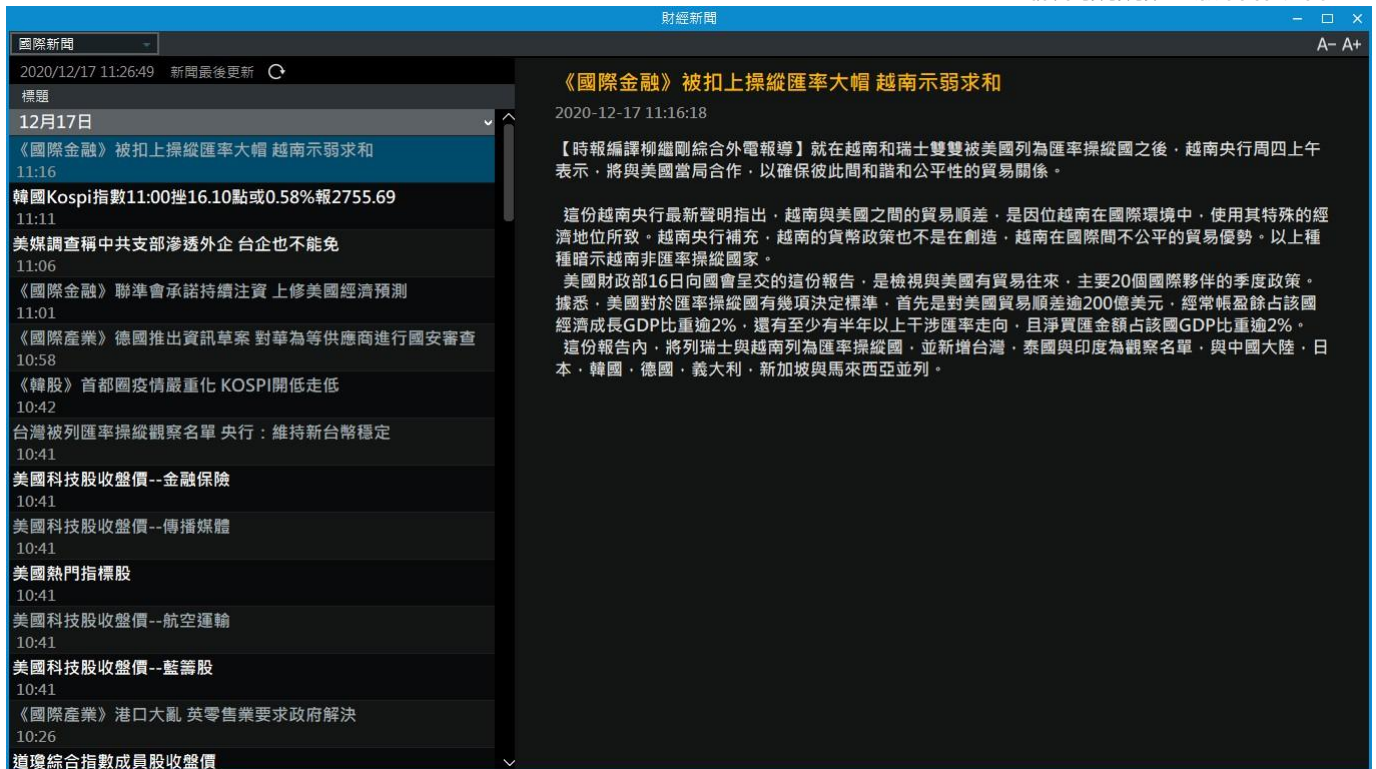
Q 功能位置：頂端功能列「國際金融」→「貴金屬」



2.2.5 國際新聞

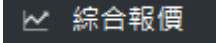
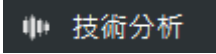
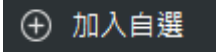
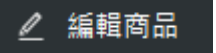
📁 功能說明：提供國際新聞的資訊，亦有其他分類可選擇

Q 功能位置：頂端功能列「國際金融」→「國際新聞」。



🖱️ 操作說明：

① 游標移至指定商品後，按滑鼠右鍵，即出現相關功能選項，各功能說明如下：

- Ⓐ  **綜合報價**：即另開該股「綜合報價」資訊之視窗。
- Ⓑ  **技術分析**：即另開該股「技術分析」資訊之視窗。
- Ⓒ  **加入自選**：供選擇欲新增至哪一群組，詳細請至 1.2.3 加入自選功能。
- Ⓓ  **編輯商品**：即彈跳「自選商品組合」視窗，詳細請至 1.2.2 自選商品編輯。

Ⓒ 右下角之技術分析功能詳細請至技術分析單元查看。

2.3 證券行情

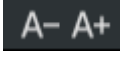










2.3.1 自選報價

📁 功能說明：提供自選商品的即時報價之相關資訊。


Q 功能位置：頂端功能列「證券行情」→「自選報價」

名稱	買價	賣價	成交	漲跌	幅度%	單量	成交量	買量	賣量	最高	最低	開盤
加權指	--	--	14263.56	▼40.90	-0.28	3395萬	886億	2356萬	1385萬	14338.40	14255.59	14326.16
台指近	14186	14188	14186	▼3	-0.02	1	115652	11	4	14225	14085	14220
台積電	511.00	512.00	512.00	▲2.00	+0.39	1	12736	400	711	515.00	511.00	515.00
岱宇	114.50	115.00	114.50	▼0.50	-0.43	2	1462	16	11	118.50	114.00	116.00
台泥	42.65	42.70	42.65	▼0.40	-0.92	7	14181	551	3	43.05	42.65	43.00
中鋼	24.35	24.40	24.40	0.00	+0.00	36	29960	123	2786	24.50	24.05	24.45
晶華	139.50	140.00	139.50	▼1.00	-0.71	1	129	6	5	141.00	139.00	141.00
宏碁	24.25	24.30	24.30	▲0.05	+0.20	83	18140	16	901	24.30	23.90	24.25
三竹	48.35	48.50	48.50	▲0.20	+0.41	3	27	1	2	48.70	48.35	48.50
友達	15.00	15.05	15.00	▲0.25	+1.69	180	180652	6854	509	15.25	14.65	14.85
上銀	375.50	376.00	375.50	▲3.50	+0.94	19	9166	11	17	391.50	371.50	382.00
新巨	33.35	33.40	33.40	▼0.10	-0.29	3	166	15	1	33.55	33.35	33.55
大立光	3295.00	3300.00	3300.00	▼25.00	-0.75	1	128	13	9	3350.00	3295.00	3345.00
敦泰	72.20	72.30	72.20	▲3.80	+5.55	20	18816	9	65	72.50	68.60	69.30
元大台灣50	118.55	118.60	118.60	▼0.65	-0.54	5	2890	4	10	119.15	118.00	119.15
鴻海	87.80	87.90	87.80	▼0.40	-0.45	6	8643	66	153	88.40	87.60	88.30
增你強	22.15	22.20	22.20	▲0.05	+0.22	14	364	9	22	22.20	22.05	22.20

操作說明：

- ① ：提供字體縮小、放大功能。
- ② ：自選商品編輯，詳細請至 1.2.2 自選商品編輯。
- ③ ：自選欄位設定，詳細請至 1.2.4 自選欄位設定。
- ④ 游標移至指定商品後，按滑鼠右鍵，即出現相關功能選項，各功能說明如下：
 - Ⓐ  綜合報價：即另開該股「綜合報價」資訊之視窗。
 - Ⓑ  技術分析：即另開該股「技術分析」資訊之視窗。
 - Ⓒ  個股新聞：即另開該股「個股新聞」資訊之視窗。
 - Ⓓ  個股籌碼：即另開該股「個股籌碼」資訊之視窗。
 - Ⓔ  個股財務：即另開該股「個股財務」資訊之視窗。
 - Ⓕ  個股資料：即另開該股「個股資料」資訊之視窗。
 - Ⓖ  加入自選：供選擇欲新增至哪一群組，詳細請至 1.2.3 加入自選功能。
 - Ⓗ  編輯商品：即彈跳「自選商品組合」視窗，詳細請至 1.2.2 自選商品編輯。












2.3.2 類股報價

 功能說明：提供上市櫃、興櫃等分類報價

Q 功能位置：頂端功能列「證券行情」→「類股報價」

類股報價												
上市類股 上櫃類股 興櫃類股 產業類股 集團類股 概念類股												
指數類												
名稱	買價	賣價	成交	漲跌	幅度%	單量	成交量	買量	賣量	最高	最低	開盤
加權指	--	--	14263.56	▼40.90	-0.28	3395萬	886億	2356萬	1385萬	14338.40	14255.59	14326.16
水泥指	--	--	169.68	▼2.32	-1.34	1.34億	10.5億	--	--	172.00	169.53	172.00
食品指	--	--	1726.20	▲18.06	+1.05	1.39億	14.2億	--	--	1730.54	1708.25	1708.25
塑膠指	--	--	245.79	▼1.11	-0.44	2.66億	23.7億	--	--	246.94	243.57	246.66
紡織指	--	--	525.41	▼2.95	-0.55	8516萬	16.0億	--	--	530.19	524.25	527.86
機電指	--	--	230.00	▼0.49	-0.21	4.02億	89.4億	--	--	233.95	228.71	230.50
電纜指	--	--	59.88	▼0.89	-1.46	4706萬	9.95億	--	--	60.82	59.70	60.80
化生醫	--	--	105.77	▼0.31	-0.29	1.50億	31.2億	--	--	106.38	105.50	106.07
玻璃指	--	--	48.65	▲0.77	+1.60	3476萬	9.23億	--	--	49.40	46.77	48.62
造紙指	--	--	310.65	▼5.28	-1.67	6558萬	13.6億	--	--	315.76	308.82	315.27
鋼鐵指	--	--	113.92	▼0.09	-0.07	2.62億	53.5億	--	--	114.70	112.60	114.32
橡膠指	--	--	291.29	▼1.47	-0.50	4520萬	6.92億	--	--	293.02	289.18	292.76
汽車指	--	--	339.23	▼5.29	-1.53	1.06億	18.0億	--	--	344.48	336.70	344.48
電子指	--	--	697.63	▼2.23	-0.31	119億	1671億	--	--	702.97	695.74	701.55
營建指	--	--	345.09	▲1.85	+0.53	9008萬	19.2億	--	--	345.60	342.69	343.48
運輸指	--	--	86.12	▲0.04	+0.04	3.77億	87.9億	--	--	86.50	85.26	86.27
觀光指	--	--	100.96	▼0.94	-0.92	5809萬	17.4億	--	--	102.11	99.44	102.11

🖱️ 操作說明：

- ① ：提供字體縮小、放大功能。
- ② ：自選商品編輯，詳細請至 1.2.2 自選商品編輯。
- ③ ：自選欄位設定，詳細請至 1.2.4 自選欄位設定。
- ④ 游標移至指定商品後，按滑鼠右鍵，即出現相關功能選項，各功能說明如下：
 - Ⓐ  綜合報價：即另開該股「綜合報價」資訊之視窗。
 - Ⓑ  技術分析：即另開該股「技術分析」資訊之視窗。
 - Ⓒ  個股新聞：即另開該股「個股新聞」資訊之視窗。
 - Ⓓ  個股籌碼：即另開該股「個股籌碼」資訊之視窗。
 - Ⓔ  個股財務：即另開該股「個股財務」資訊之視窗。
 - Ⓕ  個股資料：即另開該股「個股資料」資訊之視窗。
 - Ⓖ  加入自選：供選擇欲新增至哪一群組，詳細請至 1.2.3 加入自選功能。
 - Ⓗ  編輯商品：即彈跳「自選商品組合」視窗，詳細請至 1.2.2 自選商品編輯。

2.3.3 熱門排行

🗄️ 功能說明：提供熱門排行功能分類，如：漲停鎖住、瞬間拉抬...

📍 功能位置：頂端功能列「證券行情」→「熱門排行」

熱門排行

成交量排行 重查 清單更新時間: 18:26:11 A- A+ ↻ 🔍

名稱	股號	產業別	買價	賣價	成交	漲跌	幅度%	單量	成交量	買量	買筆	賣量	賣筆
漢翔	2634	航運業	54.10	54.20	54.20	▲1.30	+2.45	246	168361	290	--	262	--
元大台灣50反1	00632R	ETF	5.19	5.20	5.19	▼0.05	-0.95	50	123591	1524	--	23753	--
群創	3481	光電業	15.15	15.20	15.15	▲0.10	+0.66	118	106030	860	--	2524	--
台船	2208	航運業	26.40	26.45	26.45	▼0.40	-1.48	205	105758	94	--	368	--
中工	2515	建材營造	10.80	10.85	10.80	▼0.35	-3.13	101	88436	184	--	447	--
華新	1605	電器電纜	51.40	51.50	51.50	▲2.00	+4.04	145	83488	758	--	64	--
元大滬深300正2	00637L	ETF	15.12	15.13	15.12	▲0.02	+0.13	14	74178	1075	--	55	--
華孚	6235	電腦週邊	94.90	--	94.90	▲8.60	+9.96	19	67120	3314	--	--	--
緯創	3231	電腦週邊	43.95	44.00	43.95	▼0.50	-1.12	106	64359	363	--	273	--
飛宏	2457	電子組件	68.90	69.00	69.00	▲1.70	+2.52	131	59611	7	--	8	--
樂事綠能	1529	電機機械	36.45	36.50	36.50	▲1.30	+3.69	48	52691	94	--	14	--
精剛	1584	其它	38.70	38.75	38.70	▲1.00	+2.65	81	49964	13	--	71	--
亞力	1514	電機機械	50.60	50.70	50.70	▼0.10	-0.19	184	45979	72	--	138	--
三商壽	2867	金融保險	5.39	5.40	5.40	▲0.12	+2.27	130	45440	465	--	93	--
元大美債20年	00679B	ETF	32.24	32.25	32.25	▼0.27	-0.83	11	45064	773	--	873	--
聯電	2303	半導體業	51.30	51.40	51.30	▼0.30	-0.58	56	44066	966	--	119	--
復華富時不動產	00712	ETF	9.11	9.12	9.11	▲0.02	+0.22	326	43810	482	--	619	--
寶一	8222	電機機械	47.40	47.45	47.45	▲1.10	+2.37	93	43352	34	--	6	--
大亞	1609	電器電纜	28.60	28.65	28.60	▼0.10	-0.34	84	43280	51	--	3	--

2.3.4 ETF 排行

📁 功能說明：提供 ETF 排行功能分類，如：漲幅排行、跌幅排行、淨值排行...

📍 功能位置：頂端功能列「證券行情」→「ETF 排行」

ETF 排行

漲幅排行 重查 清單更新時間: 11:36:11 A- A+ ↻ 🔍

名稱	買價	賣價	成交	漲跌	幅度%	預估淨值	淨值漲跌	預估折溢價...	單量
第一金太空衛星	23.97	23.98	23.98	▲1.53	+6.81	23.95	+0.01	+0.13%	1
富邦NASDAQ正2	124.15	124.35	124.35	▲3.45	+2.85	124.18	+0.20	+0.14%	1
期元大S&P原油反1	7.52	7.53	7.52	▲0.17	+2.31	7.54	+0.04	-0.27%	1
富邦日本正2	50.75	50.85	50.80	▲1.14	+2.29	51.00	+1.81	-0.39%	20
群益那斯達克生技	30.89	30.92	30.92	▲0.63	+2.07	30.85	-0.13	+0.23%	1
國泰智能電動車	21.77	21.78	21.77	▲0.43	+2.01	21.79	-0.06	-0.09%	2
元大日經225	48.65	48.66	48.68	▲0.94	+1.96	48.76	+0.94	-0.16%	1
國泰數位支付服務	26.55	26.56	26.56	▲0.48	+1.84	26.44	-0.02	+0.45%	5
元大S&P500正2	91.10	91.25	91.30	▲1.60	+1.78	91.10	-0.22	+0.22%	3
國泰日經225	44.66	44.74	44.66	▲0.77	+1.75	44.88	+0.90	-0.33%	1
新光標普電動車	16.00	16.04	16.02	▲0.27	+1.71	16.00	-0.06	+0.13%	100
元大全球AI	60.20	60.25	60.30	▲0.95	+1.60	60.13	-0.04	+0.28%	1
富邦基因免疫生技	8.33	8.35	8.34	▲0.13	+1.58	8.38	-0.02	-0.48%	9
統一FANG+	87.65	87.70	87.70	▲1.35	+1.56	87.36	-0.44	+0.39%	2
富邦未來車	28.18	28.20	28.18	▲0.43	+1.54	28.26	-0.07	-0.28%	2
富邦元宇宙	14.09	14.10	14.10	▲0.21	+1.51	14.11	-0.04	-0.07%	10
國泰網路資安	32.80	32.82	32.83	▲0.47	+1.45	32.85	-0.07	-0.06%	1
國泰AI+Robo	30.06	30.09	30.07	▲0.40	+1.34	30.02	-0.01	+0.17%	2
國泰臺灣加權正2	212.00	212.40	213.25	▲2.70	+1.28	212.06	+1.57	+0.56%	1

2.3.5 盤後排行

📁 功能說明：提供盤後排行功能分類，主要分成四大類：法人動向、信用交易、證券借貸、經營指標。底下的細項包含：外資買超、外資佈局、券賣增加、股價淨值比...

📍 功能位置：頂端功能列「證券行情」→「盤後排行」


名稱	產業別	買價	賣價	成交	漲跌	幅度%	單量	成交量	買量	賣量	量增減	最高	最低
統一美債20年	ETF	14.95	14.96	14.95	▲0.08	+0.53	10	16288	1437	1063	▲20%	14.99	14.94
復華台灣科技優息	ETF	20.49	20.50	20.50	▲0.21	+1.03	5	145517	3022	2739	▲24%	20.61	20.33
國泰永續高股息	ETF	22.29	22.30	22.29	--	--	3	72390	1654	4	▲24%	22.38	22.21
耀華	電子組件	26.15	26.20	26.20	▼0.45	-1.68	1	102953	127	155	▼8%	28.00	25.95
元大美債20年	ETF	30.06	30.07	30.06	▲0.18	+0.60	20	61682	708	2701	▲1%	30.09	30.02
開發金	金融保險	12.85	12.90	12.85	▲0.25	+1.98	2	82876	2670	3889	▲222%	12.90	12.60
富喬	電子組件	20.25	20.30	20.30	▼1.20	-5.58	3	138263	97	13	▲191%	23.45	19.85
一詮	光電業	50.80	50.90	50.90	▼3.20	-5.91	1	40679	39	63	▲22%	56.00	50.50
富邦恒生國企正2	ETF	5.33	5.34	5.34	▼0.02	-0.37	5	36337	82	2153	▼44%	5.44	5.31
國泰20年美債	ETF	31.51	31.52	31.52	▲0.20	+0.63	1	64531	31	2953	▲58%	31.56	31.47
台中銀	金融保險	17.15	17.20	17.15	▲0.05	+0.29	1	5618	509	945	▼33%	17.20	17.00
元大台灣50	ETF	152.10	152.20	152.10	▲3.25	+2.18	7	18521	209	119	▲68%	152.55	150.75
中信金	金融保險	29.55	29.60	29.60	▲0.10	+0.33	2	16592	808	1061	▼10%	29.60	29.30
新光金	金融保險	8.15	8.16	8.15	▼0.05	-0.60	2	19389	38	438	▼2%	8.20	8.12
富邦美債20年	ETF	32.09	32.11	32.10	▲0.19	+0.59	2	9096	162	477	▲14%	32.14	32.05
中信高評級公司債	ETF	35.74	35.75	35.74	▲0.18	+0.50	1	7062	15	597	▼6%	35.78	35.68
廣達	電腦週邊	241.50	242.00	241.50	▼5.00	-2.02	1	16634	389	179	▲24%	248.50	240.50
元大滬深300正2	ETF	12.66	12.68	12.67	▼0.17	-1.32	9	68150	188	2742	▲54%	12.86	12.64
元大台灣50反1	ETF	4.04	4.05	4.05	▼0.04	-0.97	1	159638	29622	8593	▲84%	4.07	4.03


2.4 綜合報價


功能說明：提供商品之即時走勢、即時明細、最佳五檔、個股報價、個股籌碼、個股財務、個股資料及技術分析等資訊。當商品種類為 ETF 時，右下角頁籤會出現「個股淨值」；當商品種類為權證時，右下角頁籤的「盤後」區會有權證專屬的功能頁面，如：股價資料、權證資料、券商進出...等。

Q 功能位置：頂端功能列「綜合報價」

操作說明：

① ：走勢圖提供自動、漲跌停、對稱三種模式作為看盤選擇。

② ：走勢線改為單色（黃色）。

③ ：疊圖；點擊其 icon 後，即出現



小視窗，輸入欲查詢之商

品點擊【設定】按鈕，即可，顯示如下圖；若欲關閉其疊圖商品，點擊【關閉疊圖】按鈕，即可。





當商品是 ETF 時，請先詳細閱讀資訊風險預告與免責聲明書：

個股報價 個股籌碼 個股資料 淨值資訊

使用此功能前，需完整閱讀說明

資料風險預告與免責聲明： 我已詳細閱讀並 同意

- 1.本功能為三竹資訊(以下稱本公司)提供之ETF商品，各項數據資料僅限作參考使用，其中功能所提供之各項欄位資料(包含但不限於預估淨值、折溢價、幅度)等，會因每檔ETF商品所投資的個股之組合差異甚大、價格波動迅速，以及投資人個別使用之網路連線情形或傳輸品質狀況而發生影響其更新頻率時間差異，故請投資人注意以上揭露資料皆僅供參考，實際仍請以各發行投信公司公告為準。
- 2.本公司不擔保其資料為完全正確無誤，且此功能所提供之內容本公司有權隨時進行刪除或修改。如投資人因本功能資料之不正確、疏漏，或如遇網路斷線、股價報價延遲、系統延宕...等不可抗力之情事，所衍生之損害或損失，本公司均不負法律責任。
- 3.提醒：投資人在做任何相關規劃與決定之前，需自行考量評估且自負風險與損害之完全責任。

同意後，此區會揭示盤中計算的 ETF 預估淨值、預估折溢價...等資訊。

個股報價		個股籌碼		個股資料		淨值資訊	
本資料數據僅供參考，實際數值請參照各發行公司公告為主，使用者依本資料交易發生損失需自行負責。							
預估淨值 181.06		前營業日淨值 182.02		預估折溢價 -0.21		預估幅度 -0.12%	
配息頻率 半年配		幣別 NTD		類型 國內指數股票型		槓桿倍數 正向1倍	
日期	淨值價格	漲跌	幅度	淨資產價值	發行單位	單位異動	
30日平均	183.53	-	-%	395,899,312	2,157,917	-	
08/21	182.02	▼2.22	-1.20%	398,432,867	2,189,000	0	
08/20	184.24	▲0.09	+0.05%	403,290,790	2,189,000	+8500	
08/19	184.15	▲0.54	+0.29%	401,547,815	2,180,500	-5000	
08/16	183.61	▲4.42	+2.47%	401,285,512	2,185,500	-6000	
08/15	179.19	▼1.62	-0.90%	392,688,839	2,191,500	0	
08/14	180.81	▲2.05	+1.15%	396,239,695	2,191,500	0	
08/13	178.76	▲0.25	+0.14%	391,747,760	2,191,500	+500	
08/12	178.51	▲2.25	+1.28%	391,105,491	2,191,000	+3000	

當商品為權證時，可看到更多權證專屬的資訊：
 右下頁籤「盤後」->「股價資料」

綜合報價-壹股指元大41購12																																																							
詳細		技術		買進		賣出		盤後																																															
030082	壹股指元大41購12	1.59	▼0.11(-6.47%)	單: 1	總: 11	100.00%		0.00%																																															
				<table border="1"> <thead> <tr> <th>時間</th> <th>買進</th> <th>賣出</th> <th>成交</th> <th>單量</th> </tr> </thead> <tbody> <tr> <td>09:16:24</td> <td>1.59</td> <td>1.60</td> <td>1.59</td> <td>1</td> </tr> <tr> <td>09:15:15</td> <td>1.70</td> <td>3.10</td> <td>1.70</td> <td>9</td> </tr> <tr> <td>09:07:45</td> <td>1.70</td> <td>1.73</td> <td>1.70</td> <td>1</td> </tr> </tbody> </table>		時間	買進	賣出	成交	單量	09:16:24	1.59	1.60	1.59	1	09:15:15	1.70	3.10	1.70	9	09:07:45	1.70	1.73	1.70	1	<table border="1"> <thead> <tr> <th>買</th> <th>賣</th> <th>買</th> <th>賣</th> </tr> </thead> <tbody> <tr> <td>20</td> <td>1.48</td> <td>3.02</td> <td>1</td> </tr> <tr> <td>499</td> <td>1.45</td> <td>3.10</td> <td>1</td> </tr> <tr> <td>499</td> <td>1.44</td> <td>3.80</td> <td>6</td> </tr> <tr> <td>99</td> <td>0.15</td> <td>4.20</td> <td>2</td> </tr> <tr> <td>9</td> <td>0.12</td> <td>--</td> <td>--</td> </tr> <tr> <td colspan="2">(1126)</td> <td colspan="2">(10)</td> </tr> </tbody> </table>		買	賣	買	賣	20	1.48	3.02	1	499	1.45	3.10	1	499	1.44	3.80	6	99	0.15	4.20	2	9	0.12	--	--	(1126)		(10)	
時間	買進	賣出	成交	單量																																																			
09:16:24	1.59	1.60	1.59	1																																																			
09:15:15	1.70	3.10	1.70	9																																																			
09:07:45	1.70	1.73	1.70	1																																																			
買	賣	買	賣																																																				
20	1.48	3.02	1																																																				
499	1.45	3.10	1																																																				
499	1.44	3.80	6																																																				
99	0.15	4.20	2																																																				
9	0.12	--	--																																																				
(1126)		(10)																																																					
成交 1.59 買進 1.48 單量 1 開盤 1.70 內盤 11 漲跌 ▼0.11 賣出 3.02 總量 11 最低 1.59 外盤 -- 幅度 -6.47% 均價 1.69 振幅 6.47% 最高 1.70 參考 1.70		收盤價(元) 1.70 開盤價(元) -- 最後委買價 1.39 漲跌價 0.00 最高價(元) -- 最後委賣價 3.05 漲跌幅 -- 最低價(元) -- 成交量(張) -- 盤後交易量 0 成交值(仟元) 0.000 成交筆數 0 週轉率(%) 0.00 總市值(仟元) 1700 本益比 -- 報酬率(%) -- 發行股數(張) 1,000																																																					

右下頁籤「盤後」->「券商進出」



2.5 期權行情

2.5.1 期貨報價





📁 功能說明：提供期貨之報價列表、即時明細、最佳五檔及技術分析等資訊。

📍 功能位置：頂端功能列「期權行情」→「期貨報價」





📁 操作說明：



① 游標移至報價列表之商品後，按滑鼠右鍵，即出現相關功能選項，各功能說明如下：


- Ⓐ  **綜合報價**：即另開該股「綜合報價」資訊之視窗。
- Ⓑ  **技術分析**：即另開該股「技術分析」資訊之視窗。
- Ⓒ  **加入自選**：供選擇欲新增至哪一群組，詳細請至 1.2.3 加入自選功能。
- Ⓓ  **編輯商品**：即彈跳「自選商品組合」視窗，詳細請至 1.2.2 自選商品編輯。

Ⓒ 右上方之即時走勢，各功能說明如下：

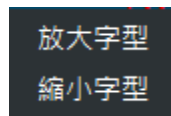
- Ⓐ ：走勢圖提供自動、漲跌停、對稱三種模式作為看盤選擇。
- Ⓑ ：走勢線改為單色（黃色）。



- Ⓒ ：疊圖；點擊其 icon 後，即出現  小視窗，輸入欲查詢之商品並點擊【設定】按鈕，即可，顯示如下圖；若欲關閉其疊圖商品，點擊【關閉疊圖】按鈕，即可。

- Ⓓ ：可將該商品加入自選。


③ 游標移至明細列表位置，按滑鼠右鍵，即出現



現 功能選項，可放大、縮小字體。

④ 右下角之技術分析功能詳細請至 3.10 技術分析。

2.5.2 期貨三大法人

 **功能說明**：提供期貨三大法人之相關資訊，期貨商品分別為台指期、電子期、金融期、小台期、台 50 期、股票期、櫃買期、非金電期、ETF 及東證期等期貨商品。

Q 功能位置：頂端功能列「期權行情」→「期貨三大法人」



2.5.3 期貨大額交易未沖銷

📁 功能說明：提供期貨大額交易未沖銷之前五大、前十大相關資訊。

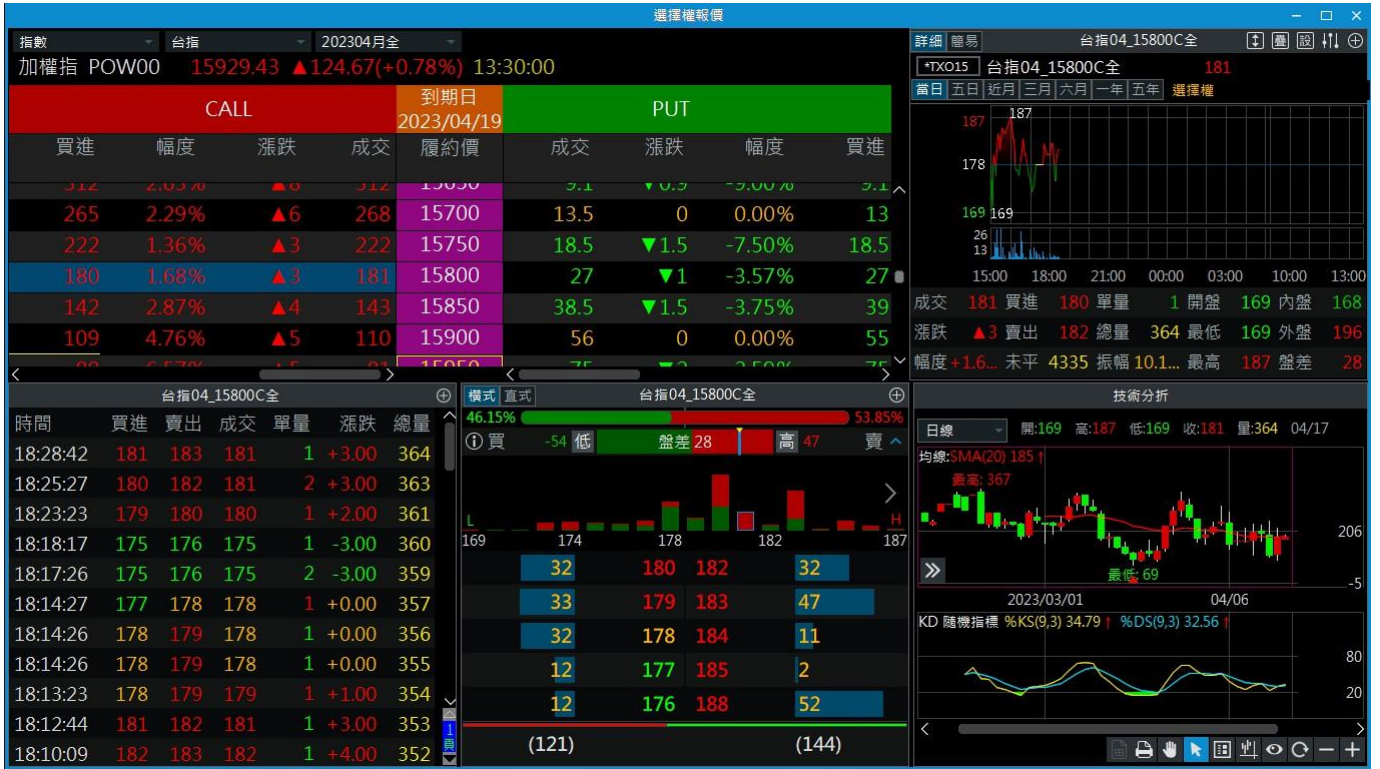
🔍 功能位置：頂端功能列「期權行情」→「期貨大額交易未沖銷」



2.5.4 選擇權報價

📁 功能說明：提供選擇權之報價列表、即時走勢、即時明細、最新五檔及技術分析等相關資訊。

🔍 功能位置：頂端功能列「期權行情」→「選擇權報價」



🖱️ 操作說明：

① 游標移至報價列表之商品後，按滑鼠右鍵，即出現相關功能選項，各功能說明如下：

- Ⓐ **綜合報價**：即另開該股「綜合報價」資訊之視窗。
- Ⓑ **技術分析**：即另開該股「技術分析」資訊之視窗。
- Ⓒ **加入自選**：供選擇欲新增至哪一群組，詳細請至 1.2.3 加入自選功能。
- Ⓓ **編輯商品**：即彈跳「自選商品組合」視窗，詳細請至 1.2.2 自選商品編輯。


Ⓒ 右上方之即時走勢，各功能說明如下：

- Ⓐ **自動/漲跌停/對稱**：走勢圖提供自動、漲跌停、對稱三種模式作為看盤選擇。
- Ⓑ **單色**：走勢線改為單色 (黃色)。
- Ⓒ **疊圖**：疊圖；點擊其 icon 後，即出現



小視窗，輸入欲查詢

之商品並點擊【設定】按鈕，即可，顯示如下圖；若欲關閉其疊圖商品，點擊【關閉疊圖】按鈕，即可。

②  : 可將該商品加入自選。


③ 游標移至明細列表位置，按滑鼠右鍵，即出現功能選項，可放大、縮小字體。

放大字型
縮小字型

現 功能選項，可放大、縮小字

④ 右下角之技術分析功能詳細請至 3.10 技術分析。


2.5.5 選擇權三大法人

 功能說明：提供選擇權〔台指權、電子權、金融權、股票權〕三大法之交易口數及未平倉等相關資訊。

Q 功能位置：頂端功能列「期權行情」→「選擇權三大法人」。



2.5.6 選擇權大額交易未沖銷

 功能說明：提供選擇權大額交易未沖銷之前五大、前十大相關資訊。

Q 功能位置：頂端功能列「期權行情」→「選擇權大額交易未沖銷」



2.5.7 選擇權未平倉序列

📁 功能說明：提供選擇權未平倉序列、三大法人及大額交易未沖銷等資訊。

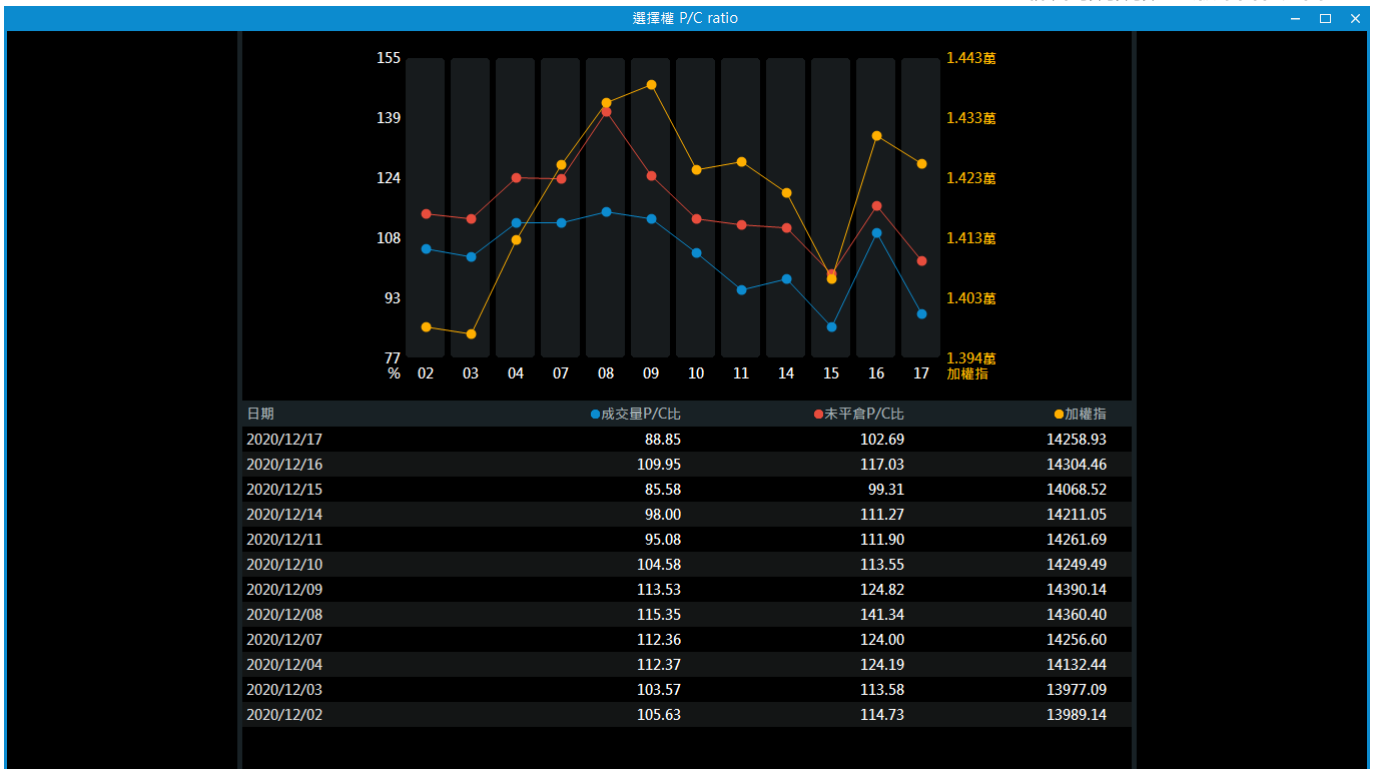
Q 功能位置：頂端功能列「期權行情」→「選擇權未平倉序列」



2.5.8 台指權 P/C Ratio

📁 功能說明：提供台指權 P/C Ratio 資訊。

Q 功能位置：頂端功能列「期權行情」→「台指權 P/C Ratio」



2.6 財經新聞

📁 功能說明：提供最新財經新聞。

🔍 功能位置：頂端功能列「財經新聞」。



🔧 操作說明：

① A- A+：提供字體縮小、放大功能。

② 🔄：提供重新整理按鈕，顯示最新資訊。

③ 若該新聞內容有相關商品，則會顯示於新聞內文之最上方及最下方。

Ⓐ 最上方之相關商品：其商品文字以藍色呈現，如 **相關商品: 高雄銀**；點擊後，即另開該股「綜合報價」資訊之視窗。

Ⓑ 最下方之相關商品：顯示相關商品之價格並提供可加入自選的功能，如下圖所示；



全部選取：將所有之相關商品全部選取。

加入自選：將有點選之相關商品加入自選清單內。

全部反選：將有點選之相關商品全部取消。

2.7 下單帳務

2.7.1 證券下單

📁 功能說明：為證券交易功能欄位，並提供「下單匣設定」及「存到下單匣」功能。

🔍 功能位置：頂端功能列「下單帳務」→「證券下單」

📌 動線說明：

① 下單：依照條件設定後點擊下單或存到多筆下單匣。

② 多帳號下單：於帳號選單處切換帳號（可於[個人設定]→[帳號管理]中設定），並依照條件設定後點擊下單或存到多筆下單匣。



2.7.2 證券多筆下單

📁 功能說明：提供下單輸入欄位，並提供「下單匣設定」及「存到下單匣」功能，多筆下單匣提供「全部選取」、「取消選取」、「刪除選取」、「全部市價」、「送出後保留委託」...等功能。

🔍 功能位置：頂端功能列「下單帳務」→「證券多筆下單」



2.7.3 證券帳務

功能說明：為證券帳務功能，可進行交易相關資訊查詢。

Q 功能位置：頂端功能列「下單帳務」→「證券帳務」

證券帳務小畫面視窗，可於各分割視窗透過[+]增加於該視窗頁籤中，或透過另開視窗，開啟大畫面帳務帳務功能。

點擊商品名稱將直接開啟該商品[綜合報價]功能，可查看該商品報價與盤後資訊。

用戶可將帳務功能中資料，透過 匯出至 Excel 進行整理。

茲以 委託查詢、庫存查詢、銀行餘額查詢、當沖查詢 詳述證券帳務功能呈現與動線設計。

證券帳務功能項目：

2.7.3.1 委託查詢

功能說明：顯示當日委託紀錄，點選刪改可刪單、改價、改量。並可同時勾選多筆委託一次刪單。

Q 功能位置：頂端功能列「下單帳務」→「證券帳務」→「委託查詢」

證券帳務													
委託查詢	成交回報	交割試算	交割款通知	銀行餘額查詢	即時庫存查詢	對帳單查詢	今日新建倉損益	未實現損益	已實現損益	即時維持率	線上簽署	申請電子對帳單	承銷申請
查詢 2024/10/17 17:38:01													
全部勾選 取消勾選 刪單													
勾選	刪改	商品名稱	委託種類	條件	委託價格	委託股數	成交股數	取消股數	委託單號	委託書編號	委託狀態		
<input type="radio"/>	刪單 改單	2610 華航	盤中等股賣出	ROD	漲停	168	0	0	00207468	P0518706	預約成功		
<input type="radio"/>	刪單 改單	2330 台積電	盤中等股買進	ROD	平盤	99	0	9	00207468	P0518706	改單成功		
		2610 華航	現股賣出	ROD	漲停	2,000	0	0	00207468	--	委託成功		
		2002 中鋼	現股買進	ROD	22.45	9,000	0	0	00207468	--	委託成功		
		2610 華航	現股賣出	ROD	21.55	2,000	0	0	00207468	--	委託失敗		

🔗 動線說明：

- ① 若委託商品尚未成交時，欲將委託資料刪單，於列表上選擇該商品，在其「刪改」欄，點擊【刪單】選項，即跳出「委託刪改確認視窗」（如下圖），確認要刪單，點擊【確認】即可，若否則【取消】。

委託刪改確認視窗 ✕

刪單
改單
改價

帳號:

商品: 友達(2409)

委託: 整股買進 ROD

價格: 8.8

數量: 6 單位(1單位 1000 股)

確認(Enter)
取消(Esc)

- ② 若委託商品尚未成交時，欲將委託資料改單，於列表上選擇該商品，在其「刪改」欄，點擊【改單】選項，即跳出「委託刪改確認視窗」（如下方右圖），可進行改量與改價；修改完後，

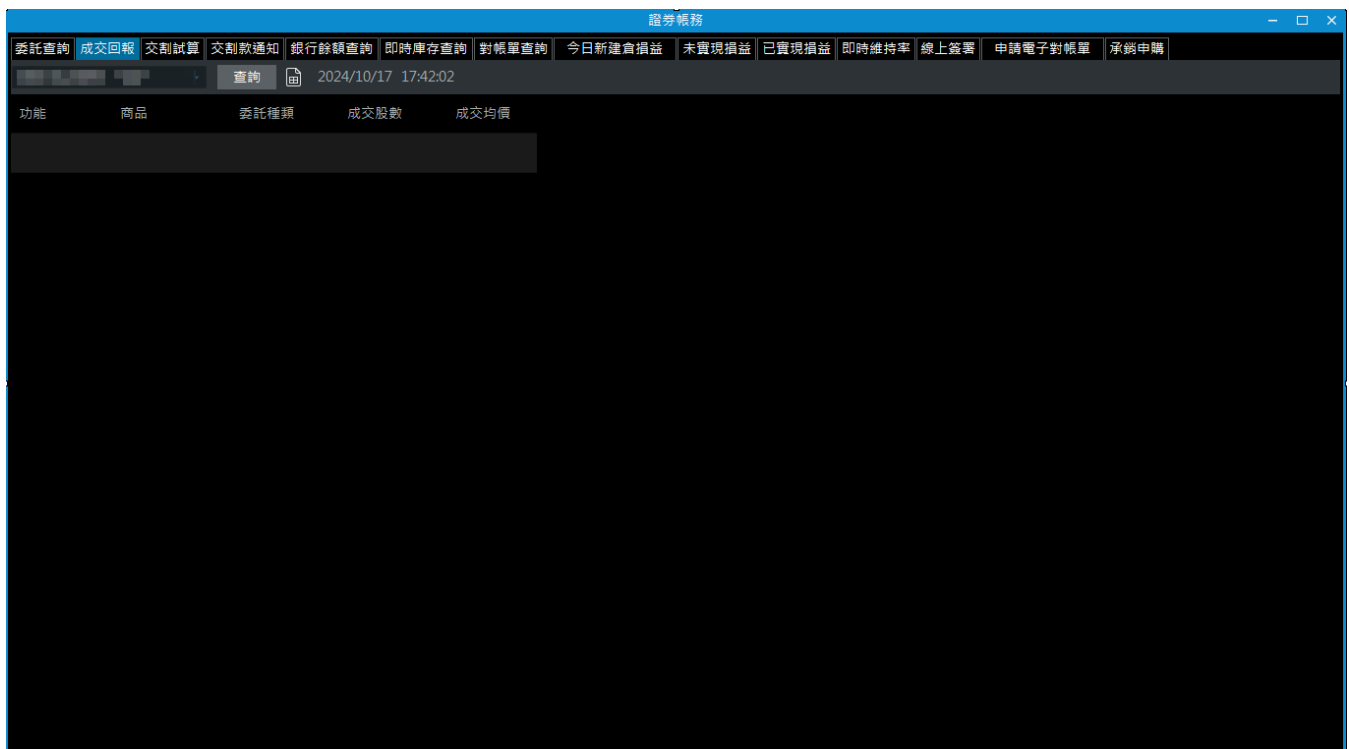
點擊【確認】即可，若否則【取消】。




2.7.3.2 成交回報

📁 功能說明：顯示當日成交的商品，點選第一欄「明細」可看到更多詳細的成交資訊。

📍 功能位置：頂端功能列「下單帳務」→「證券帳務」→「成交回報」



2.7.3.3 交割試算

 功能說明：查詢該帳號股票當日成交金額試算資訊。上方會總結：淨收付金額、利息收入、利息支出、交易稅、手續費、借券費用。

Q 功能位置：頂端功能列「下單帳務」→「證券帳務」→「交割試算」

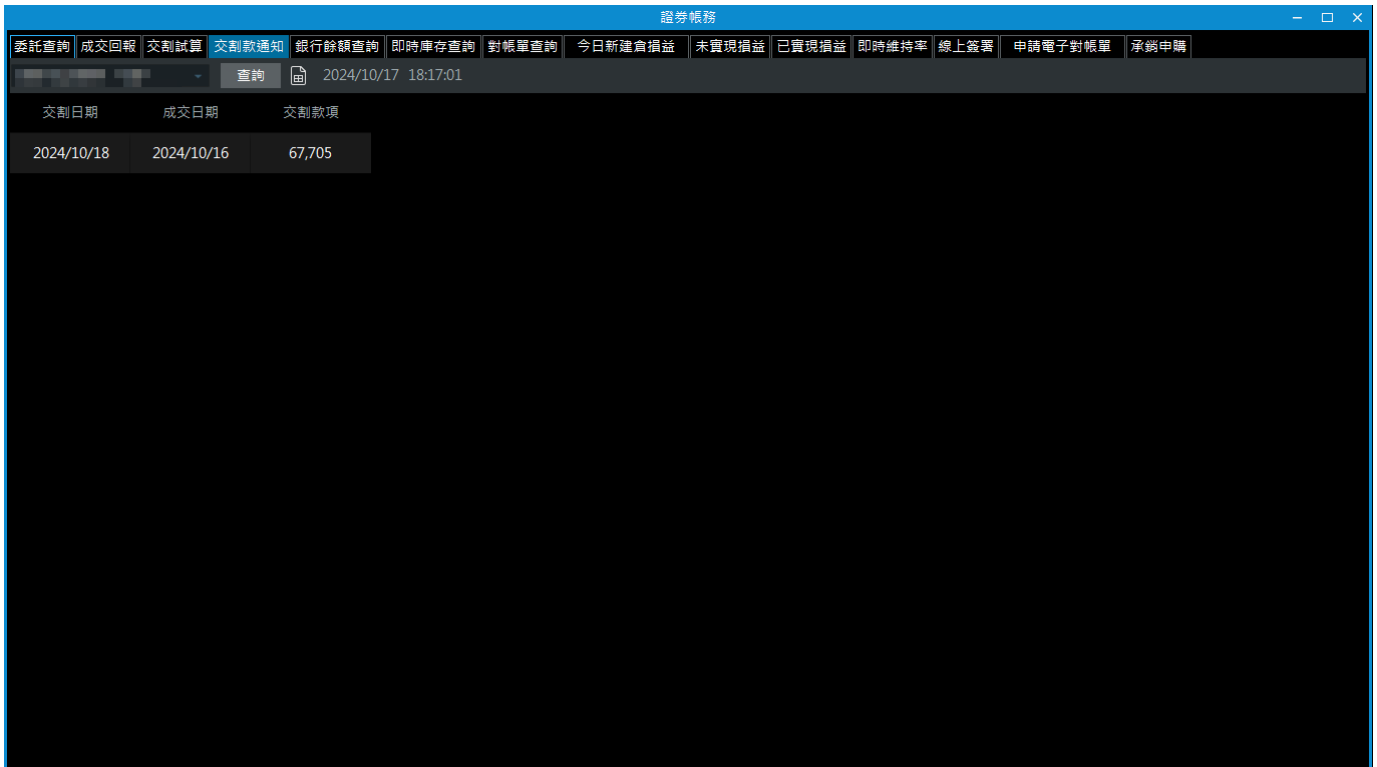


商品	類別	成交股數	成交金額	成交價金	手續費	交易稅	借券費	資自備款	融資金額	券擔保品	券保證金	利息收入
----	----	------	------	------	-----	-----	-----	------	------	------	------	------

2.7.3.4 交割款通知

📁 功能說明：查詢該帳號近三個交易日的交割帳款。

🔍 功能位置：頂端功能列「下單帳務」→「證券帳務」→「交割款通知」



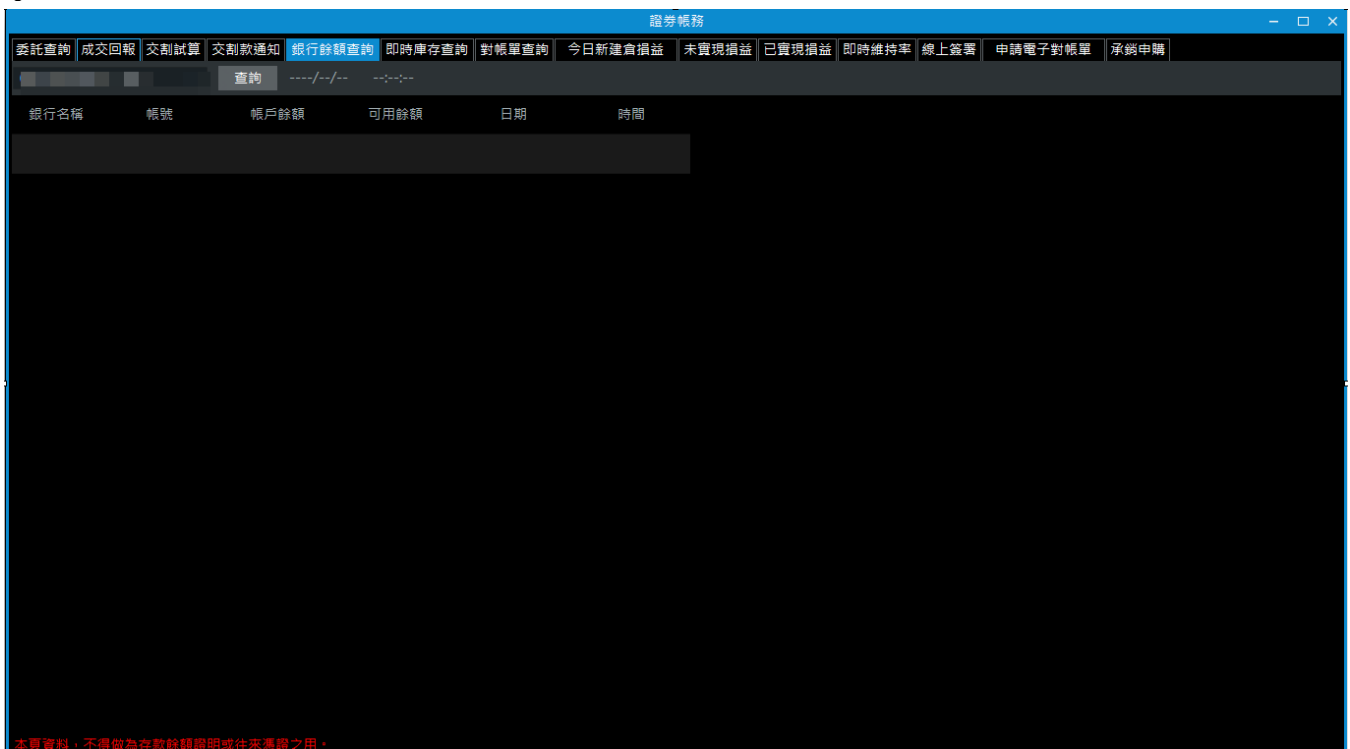
交割日期	成交日期	交割款項
2024/10/18	2024/10/16	67,705

2.7.3.5 銀行餘額查詢

📁 功能說明：查詢帳戶內可用餘額。

提醒您，本頁資料不得做為存款餘額證明或往來憑證之用。


🔍 功能位置：頂端功能列「下單帳務」→「證券帳務」→「銀行餘額查詢」




銀行名稱	帳號	帳戶餘額	可用餘額	日期	時間
------	----	------	------	----	----

本頁資料，不得做為存款餘額證明或往來憑證之用。


2.7.3.6 即時庫存查詢

 功能說明：提供股票庫存查詢並可反向帶下單。點擊[商品名稱]可開啟該檔商品的綜合報價畫面供參考。


 功能位置：頂端功能列「下單帳務」→「證券帳務」→「即時庫存查詢」

證券帳務													
委託查詢	成交回報	交割試算	交割款通知	銀行餘額查詢	即時庫存查詢	對帳單查詢	今日新建倉損益	未實現損益	已實現損益	即時維持率	線上簽署	申請電子對帳單	承銷申購
				查詢	2024/10/17 18:25:02								
功能	商品名稱	類別	現價	昨餘股數	今餘股數	今委買	今成買	今委賣	今成賣				
下單	007198 元大美債1-3	融資	31.64	5,000	5,000	0	0	0	0				
下單	008598 群益0-1年美債	融資	42.28	2,000	2,000	0	0	0	0				
下單	2610 華航	現股	21.55	2,000	2,000	0	0	0	0				
下單	2610 華航	融資	21.55	7,000	7,000	0	0	0	0				
	70757U 原相圖票46售01	現股	1.89	2,000	2,000	0	0	0	0				

2.7.3.7 對帳單查詢

 功能說明：可查詢當天、前日、三天、一週、一個月，或自訂區間的股票交割狀況。畫面上方會總計：交易總額、買進金額、賣出金額、手續費總計、交易稅、淨收付金額。

點擊[商品名稱]可開啟該檔商品的綜合報價畫面。

 功能位置：頂端功能列「下單帳務」→「證券帳務」→「對帳單查詢」



The screenshot shows the '證券帳務' (Securities Accounting) window. At the top, there are navigation tabs including '委託查詢', '成交回報', '交割試算', '交割款通知', '銀行餘額查詢', '即時庫存查詢', '對帳單查詢', '今日新建倉損益', '未實現損益', '已實現損益', '即時維持率', '線上登峯', '申請電子對帳單', and '承辦申購'. The '對帳單查詢' tab is active. Below the tabs, there is a search bar with '請輸入股票代碼' and a '查詢' button. The date range is set to '2024/10/17 18:32:25'. The '期間' (Period) is set to '自訂' (Custom) with dates '2024/10/1' to '2024/10/17'. Summary statistics are displayed: 交易總額: 288,282; 買進金額: 111,377; 賣出金額: 176,905; 手續費總計: 423; 交易稅手續: 530; 淨收付: 88,575. A table lists transactions with columns: 成交日期, 商品名稱, 買賣, 種類, 成交股數, 成交價格, 價金, 融資自備款, 融資金額/融券保證金, 擔保品金額, 融券手續費, and 融資利!.

成交日期	商品名稱	買賣	種類	成交股數	成交價格	價金	融資自備款	融資金額/ 融券保證金	擔保品金額	融券手續費	融資利!
2024/10/17	70757U 原相國票	買進	現股	2,000	1.89	3,780	--	--	--	0	--
2024/10/16	5347 世界	賣出	現股	670	101.5	68,005	--	--	--	0	--
2024/10/08	2610 華航	買進	代辦融資	2,000	20.6	41,200	17,200	24,000	--	0	0
2024/10/08	5347 世界	買進	現股	300	99.1	29,730	--	--	--	0	--
2024/10/08	5347 世界	買進	現股	370	99.1	36,667	--	--	--	0	--
2024/10/04	2887 台新金	賣出	現股	6,000	18.15	108,900	--	--	--	0	--

2.7.3.8 今日新建倉損益

📁 功能說明：可查詢當天成交後預估的總成本、總市值、總損益、總損益率。呈現內容包含各檔商品的「名稱、預估損益、預估報酬率、損益平衡價、種類、庫存股數、市價、成本均價、市值、持有成本、融資金、擔保金、保證金」

Q 功能位置：頂端功能列「下單帳務」→「證券帳務」→「今日新建倉損益」



2.7.3.9 未實現損益


📁 功能說明：顯示現股、融資、融券之庫存股票的未實現損益資訊。呈現內容包含該帳號的庫存：預估總成本、預估總市值、預估總損益、預估總損益率。可於此畫面進行商品的[下單]與查看[明細]。

可查看的欄位包括「名稱、預估損益、預估報酬率、種類、庫存股數、市價、市值、成本均價、持有成本、利息、融資金、擔保金、保證金」

Q 功能位置：頂端功能列「下單帳務」→「證券帳務」→「未實現損益」

功能	功能	商品	預估損益	預估報酬率	種類	庫存股數	市價	市值	成本均價	持有成本	利息	融資金
下單	明細	00719B 元大美債1-3	-2,525	-3.85%	融資	5,000	31.64	158,200	31.84	65,434	1,066	94,000
下單	明細	00859B 群益0-1年美債	-1,265	-3.59%	融資	2,000	42.28	84,560	42.51	35,140	565	50,000
下單	明細	2610 華航	-6,460	-13.08%	現股	2,000	21.55	43,100	24.65	49,370	0	--
下單	明細	2610 華航	809	1.30%	融資	7,000	21.55	150,850	21.26	62,061	315	87,000
	明細	70757U 原相國票46售01	-28	-0.73%	現股	2,000	1.89	3,780	1.89	3,800	0	--

2.7.3.10 已實現損益


 功能說明：顯示現股、融資、融券、當沖之股票的已實現損益資訊。呈現內容包含該帳號的交易資訊，總計區可看到：投資總額、投資損益、報酬率。可於還可再點擊[明細]查看更多資訊。呈現欄位包括「成交日期、商品、種類、成交股數、買進總成本、賣出總金額、損益、損益率」

Q 功能位置：頂端功能列「下單帳務」→「證券帳務」→「已實現損益」

證券帳務									
委託查詢 成交回報 交割試算 交割款通知 銀行餘額查詢 即時庫存查詢 對帳單查詢 今日新建倉損益 未實現損益 已實現損益 即時維持率 線上登署 申請電子對帳單 承辦申購									
請輸入股票代碼 全部 查詢 2024/10/17 18:50:25									
○ 期間	本月	自訂	2024/ 9/ 1	至	2024/10/17				
投資總額:	-177,656	投資損益:	376,793	報酬率:	212.09%				
功能	成交日期	商品	種類	成交股數	買進總成本	賣出總金額	損益	損益率	
明細	2024/09/06	00940 元大台灣	現貨	1,000	-9,270	9,411	141	1.52%	
明細	2024/09/18	2888 新光金	現貨	6,000	-77,509	74,968	-2,541	-3.28%	
明細	2024/09/25	2887 台新金	現貨	9,000	0	163,972	163,972	0.00%	
明細	2024/09/25	2887 台新金	現貨	3,000	0	54,807	54,807	0.00%	
明細	2024/09/25	1210 大成	現貨	1,000	0	51,273	51,273	0.00%	
明細	2024/09/26	6285 歐普	現貨	200	-24,386	23,894	-492	-2.02%	
明細	2024/10/04	2887 台新金	現貨	6,000	0	108,419	108,419	0.00%	
明細	2024/10/16	5347 世界	現貨	670	-66,491	67,705	1,214	1.83%	

最近一年已實現損益試算查詢，歷史資料不含今日，每次查詢區間不得超過三個月。

2.7.3.11 即時維持率

 功能說明：提供股票個股維持率查詢。

點擊[商品名稱]可開啟該檔商品的綜合報價畫面。

Q 功能位置：頂端功能列「下單帳務」→「證券帳務」→「即時維持率」

證券帳務													
委託查詢	成交回報	交割試算	交割款通知	銀行餘額查詢	即時庫存查詢	對帳單查詢	今日新建倉損益	未實現損益	已實現損益	即時維持率	線上簽票	申請電子對帳單	承辦申購
查詢		2024/10/17 18:57:30											
整戶維持率: 170.39													
商品	類別	成交日期	成交股數	餘額股數	維持率	即時價	成交價	自備款	剩餘融資(券)金額	剩餘擔保金	剩餘保證金		
00719B 元大美債1-3	融資	2024/08/12	1,000	1,000	166.52	31.64	31.96	12,960	19,000	--	--		
00719B 元大美債1-3	融資	2024/08/14	1,000	1,000	166.52	31.64	31.93	12,930	19,000	--	--		
00719B 元大美債1-3	融資	2024/08/14	2,000	2,000	166.52	31.64	31.91	25,820	38,000	--	--		
00719B 元大美債1-3	融資	2024/08/20	1,000	1,000	175.77	31.64	31.5	13,500	18,000	--	--		
00859B 群益0-1年美債	融資	2024/08/12	1,000	1,000	169.12	42.28	42.56	17,560	25,000	--	--		
00859B 群益0-1年美債	融資	2024/08/16	1,000	1,000	169.12	42.28	42.46	17,460	25,000	--	--		
2610 華航	融資	2024/09/25	3,000	3,000	170.13	21.55	21.55	26,650	38,000	--	--		
2610 華航	融資	2024/09/25	2,000	2,000	172.40	21.55	21.5	18,000	25,000	--	--		
2610 華航	融資	2024/10/08	2,000	2,000	179.58	21.55	20.6	17,200	24,000	--	--		

2.7.3.12 線上簽署

📁 功能說明：可查看與執行線上同意書簽署。

🔍 功能位置：頂端功能列「下單帳務」→「證券帳務」→「線上簽署」



2.7.3.13 申請電子對帳單

📁 功能說明：線上申請或取消月對帳單。

🔍 功能位置：頂端功能列「下單帳務」→「證券帳務」→「申請電子對帳單」



2.7.3.14 承銷申購

📁 功能說明：提供股票的申購功能。

📍 功能位置：頂端功能列「下單帳務」→「證券帳務」→「承銷申購」


證券帳務													
委託查詢	成交回報	交割試算	交割款通知	銀行餘額查詢	即時庫存查詢	對帳單查詢	今日新建倉損益	未實現損益	已實現損益	即時維持率	線上簽署	申請電子對帳單	承銷申購
查詢 2024/10/17 17:50:22													
功能	商品名稱	市場別	申購狀態	申購價格	現價	申購股數	申購總股數	申購起日	申購迄日	扣款日	抽籤日	匯入	
	6629 泰金-KY	櫃檯市場股票	申購期間已過	109.0	121.5	1,000	221,000	2024/09/30	2024/10/04	2024/10/07	2024/10/08	2024/	
	2464 盟立	集中市場股票	申購期間已過	63.0	82.2	1,000	765,000	2024/10/02	2024/10/04	2024/10/07	2024/10/08	2024/	
	1589 永冠-KY	集中市場股票	申購期間已過	40.0	42.05	1,000	1,275,000	2024/10/09	2024/10/14	2024/10/15	2024/10/16	2024/	
	6862 三集瑞-KY	發行後即上市股票	申購期間已過	135.0		1,000	1,120,000	2024/10/11	2024/10/15	2024/10/16	2024/10/17	2024/	
	8272 全景軟體	發行後即上市股票	申購期間已過	59.0	120.5	1,000	366,000	2024/10/11	2024/10/15	2024/10/16	2024/10/17	2024/	
	3558 神準	櫃檯市場股票	申購期間已過	125.0	155.5	1,000	850,000	2024/10/14	2024/10/16	2024/10/17	2024/10/18	2024/	
	2646 星宇航空	發行後即上市股票	申購期間已過	20.0	31.95	2,000	79,900,000	2024/10/15	2024/10/17	2024/10/18	2024/10/21	2024/	
申購	5347 世界	櫃檯市場股票	可申購	88.0	103	1,000	17,000,000	2024/10/17	2024/10/21	2024/10/22	2024/10/23	2024/	
申購	6248 沛波	櫃檯市場股票	可申購	27.0	30.95	1,000	2,550,000	2024/10/17	2024/10/21	2024/10/22	2024/10/23	2024/	


申購注意事項:


- 1.同一檔股票不得重複參加申購，否則證交所或櫃檯買賣中心將視為不合格件。
- 2.申購人應在申購截止日確認銀行存款餘額應有預扣認購價款(申購價格*申購股數)+申購處理費(20元)+中籤通知郵寄工本費(50元)之合計金額，供銀行執行扣款，否則為不合格件。
- 3.同一日辦理二件(含)以上申購案件應以各申購案件之預扣價款(認購價款+申購處理費+中籤通知郵寄工本費)合計總額為準，否則均為不合格件。
- 4.網路申購於申購截止日下午二點後不得撤回或更改申購委託書;中籤後不能放棄認購及要求退還價款，申購前應審慎評估。
- 5.證券經紀商將於公開抽籤日次一營業日辦理退還未中籤(含不合格件)之申購人之預扣價款，【不加計利息退還中籤通知郵寄工本費(50元)及認購價款，但申購處理費(20元)不予退回】
- 6.投資人於申購前應詳閱公開說明書，公開說明書除陳列於證交所、櫃檯買賣中心、證券商公會、證券暨期貨市場發展基金會及發行公司股務代理機構外，並可至證交所及承銷團之各證券商網站查閱，或向各案承
- 7.其他相關之公開申購辦法依主管機關之公告為準。

2.8 申購競拍

2.8.1 申購資訊

 功能說明：提供近期有申購資訊之商品。

 功能位置：頂端功能列「申購競拍」→「申購資訊」。

 動線說明：

1. 於左側申購列表點擊商品，可切換右側的申購資料與公司說明。
2. 於左側申購列表雙擊[可申購]，可開啟 [承銷申購] 頁面進行申購。



申購資料		公司資料	
暫定承銷價	20	申購開始日	2024/10/15
實際承銷價	20	申購截止日	2024/10/17
中籤率	--%	預扣款日	2024/10/18
發行市場	初上市	抽籤日	2024/10/21
主辦券商	第一金	還款日	2024/10/22
		撥券日	2024/10/25
公司名稱	星宇航空股份有限公司		
公司網址	https://www.starlux-airlines.com/		
英文簡稱	STARLUXAIR		
實收資本額	253.87億		
市值(億)	810.36 (航運業排名1)		
產業分類	航運業		
成立日期	2018/05/02		
上市日期	2022/09/30		

開啟證券帳務功能的[承銷申購]

證券帳務													
委託查詢	成交回報	交割試算	交割款通知	銀行餘額查詢	即時庫存查詢	對帳單查詢	今日新建倉損益	未實現損益	已實現損益	即時維持率	線上簽署	申請電子對帳單	承銷申購
查詢 2024/10/17 17:50:22													
功能	商品名稱	市場別	申購狀態	申購價格	現價	申購股數	申購總股數	申購起日	申購迄日	扣款日	抽籤日	匯入日	
	6629 素金-KY	櫃檯市場股票	申購期間已過	109.0	121.5	1,000	221,000	2024/09/30	2024/10/04	2024/10/07	2024/10/08	2024/	
	2464 盟立	集中市場股票	申購期間已過	63.0	82.2	1,000	765,000	2024/10/02	2024/10/04	2024/10/07	2024/10/08	2024/	
	1589 永冠-KY	集中市場股票	申購期間已過	40.0	42.05	1,000	1,275,000	2024/10/09	2024/10/14	2024/10/15	2024/10/16	2024/	
	6862 三集瑞-KY	發行後即上市股票	申購期間已過	135.0		1,000	1,120,000	2024/10/11	2024/10/15	2024/10/16	2024/10/17	2024/	
	8272 全發軟體	發行後即上市股票	申購期間已過	59.0	120.5	1,000	366,000	2024/10/11	2024/10/15	2024/10/16	2024/10/17	2024/	
	3558 神運	櫃檯市場股票	申購期間已過	125.0	155.5	1,000	850,000	2024/10/14	2024/10/16	2024/10/17	2024/10/18	2024/	
	2646 星宇航空	發行後即上市股票	申購期間已過	20.0	31.95	2,000	79,900,000	2024/10/15	2024/10/17	2024/10/18	2024/10/21	2024/	
申購	5347 世界	櫃檯市場股票	可申購	88.0	103	1,000	17,000,000	2024/10/17	2024/10/21	2024/10/22	2024/10/23	2024/	
申購	6248 沛波	櫃檯市場股票	可申購	27.0	30.95	1,000	2,550,000	2024/10/17	2024/10/21	2024/10/22	2024/10/23	2024/	

申購注意事項:
 1.同一檔股票不得重複參加申購，否則證交所或櫃檯買賣中心將視為不合格件。
 2.申購人應在申購截止日確認銀行存款餘額應有預扣認購價款(申購價格*申購股數)+申購處理費(20元)+中籤通知郵寄工本費(50元)之合計金額，供銀行執行扣款，否則為不合格件。
 3.同一日辦理二件(含)以上申購案件應以各申購案件之預扣價款(認購價款+申購處理費+中籤通知郵寄工本費)合計總額為準，否則均為不合格件。
 4.網路申購於申購截止日下午2點後不得撤回或更改申購委託書;中籤後不能放棄認購及要求退還價款，申購前應審慎評估。
 5.證券經紀商將於公開抽籤日次一營業日辦理退還未中籤(含不合格件)之申購人之預扣價款，[不加計利息退回中籤通知郵寄工本費(50元)及認購價款，但申購處理費(20元)不予退回]
 6.投資人於申購前應詳閱公開說明書，公開說明書除陳列於證交所、櫃檯買賣中心、證券商公會、證券期貨市場發展基金會及發行公司股務代理機構外，並可至證交所及承銷團之各證券商網站查閱，或向各案承
 7.其他相關之公開申購辦法依主管機關之公告為準。

2.8.2 競拍資訊

📁 功能說明：提供近期有競拍資訊之商品。

📍 功能位置：頂端功能列「申購競拍」→「競拍資訊」。

👉 動線說明：

1. 於左側申購列表點擊商品，可切換右側的申購資料與公司說明。
2. 於左側申購列表雙擊[可申購]，可進入臺灣證交所之[承銷有價證券競價拍賣系統]進行投標。


申購競拍
新競拍上架通知

申購	競拍																																								
<div style="border: 1px solid #ccc; padding: 5px; margin-bottom: 5px;"> <p>24642 盟立二</p> <p>截止日 09/03</p> <p>競拍張數 1</p> <p>總競拍張 8500</p> <p>可申購</p> </div> <div style="border: 1px solid #ccc; padding: 5px; margin-bottom: 5px;"> <p>4772 台特化</p> <p>截止日 09/03</p> <p>競拍張數 1</p> <p>總競拍張 6800</p> <p>可申購</p> </div> <div style="border: 1px solid #ccc; padding: 5px; margin-bottom: 5px;"> <p>6967 汎璋材料</p> <p>開始日 09/04</p> <p>競拍張數 1</p> <p>總競拍張 1587</p> <p>未開始</p> </div> <div style="border: 1px solid #ccc; padding: 5px; margin-bottom: 5px;"> <p>6923 中台</p> <p>開始日 09/04</p> <p>競拍張數 1</p> <p>總競拍張 6330</p> <p>未開始</p> </div> <div style="border: 1px solid #ccc; padding: 5px; margin-bottom: 5px;"> <p>1294 漢田生技</p> <p>開始日 09/05</p> <p>競拍張數 1</p> <p>總競拍張 1700</p> <p>未開始</p> </div> <div style="border: 1px solid #ccc; padding: 5px;"> <p>6873 泓德能源-創</p> <p>開始日 09/05</p> <p>競拍張數 1</p> <p>總競拍張 6800</p> <p>未開始</p> </div>	<div style="text-align: center;"> <p>24642 盟立二</p> <p>市價--</p> <p>最低投標價 103</p> <p>價差--</p> <p>價差 0.0%</p> </div> <div style="text-align: center; margin-top: 10px;"> <p>08/30 09/03 09/04 09/05 09/06 09/09 09/10 09/16</p> <p>投標開始 投標結束 預扣款日 開標日 還款日 得標扣款處理日 得標扣款日 撥券日</p> </div> <div style="margin-top: 10px;"> <p>競拍資料</p> <table border="1" style="width: 100%; border-collapse: collapse;"> <tr> <td>最低投標價</td> <td>103</td> <td>投標開始日</td> <td>2024/08/30</td> </tr> <tr> <td>最低投標張數</td> <td>1</td> <td>投標結束日</td> <td>2024/09/03</td> </tr> <tr> <td>最高投標張數</td> <td>850</td> <td>預扣款日</td> <td>2024/09/04</td> </tr> <tr> <td>競拍方式</td> <td>美國標</td> <td>開標日</td> <td>2024/09/05</td> </tr> <tr> <td>保證金成數</td> <td>50%</td> <td>還款日</td> <td>2024/09/06</td> </tr> <tr> <td>投標處理費(元)</td> <td>400</td> <td>得標扣款處理日</td> <td>2024/09/09</td> </tr> <tr> <td>得標手續費率</td> <td>0.5%</td> <td>得標扣款日</td> <td>2024/09/10</td> </tr> <tr> <td>最低得標價格</td> <td>0</td> <td>撥券日</td> <td>2024/09/16</td> </tr> <tr> <td>最高得標價格</td> <td>0</td> <td>發行市場</td> <td>櫃檯買賣</td> </tr> <tr> <td>合格投標張數</td> <td>0</td> <td>主辦券商</td> <td>中國信託</td> </tr> </table> </div>	最低投標價	103	投標開始日	2024/08/30	最低投標張數	1	投標結束日	2024/09/03	最高投標張數	850	預扣款日	2024/09/04	競拍方式	美國標	開標日	2024/09/05	保證金成數	50%	還款日	2024/09/06	投標處理費(元)	400	得標扣款處理日	2024/09/09	得標手續費率	0.5%	得標扣款日	2024/09/10	最低得標價格	0	撥券日	2024/09/16	最高得標價格	0	發行市場	櫃檯買賣	合格投標張數	0	主辦券商	中國信託
最低投標價	103	投標開始日	2024/08/30																																						
最低投標張數	1	投標結束日	2024/09/03																																						
最高投標張數	850	預扣款日	2024/09/04																																						
競拍方式	美國標	開標日	2024/09/05																																						
保證金成數	50%	還款日	2024/09/06																																						
投標處理費(元)	400	得標扣款處理日	2024/09/09																																						
得標手續費率	0.5%	得標扣款日	2024/09/10																																						
最低得標價格	0	撥券日	2024/09/16																																						
最高得標價格	0	發行市場	櫃檯買賣																																						
合格投標張數	0	主辦券商	中國信託																																						

本商品不支援此功能(基本資料)


2.9 市場動態

2.9.1 理財行事曆

 功能說明：提供近一週有停資起始、停券起始、除權除息、股東會/臨時常會、法說會、新上市櫃、終止掛牌、停資結束及停券結束等相關事項之商品。

Q 功能位置：頂端功能列「市場動態」→「理財行事曆」。

週二 08/20	週三 08/21	週四 08/22	週五 08/23	週六 8/24	週日 8/25	週一 08/26	週二 08/27
停券起始	停券起始	停券起始	停券起始			停券起始	停券起始
地球(1324)	新纖(1409)	幸福(1108)	興泰(1235)			廣宇(2328)	光暉(2338)
恩德(1528)	台富(1454)	福懋油(1225)	達新(1315)			美律(2439)	新美齊(2442)
巨庭(1539)	錫泰(1541)	茂生農經(1240)	強盛(1463)			神華(3558)	乙盛-KY(5243)
大山(1615)	精華(1565)	大將(1453)	勤美(1532)			康和證(6016)	訊達(6140)
微星(2377)	吉茂(1587)	宜達(1457)	川湖(2059)				康舒(6282)
鼎元(2426)	和益(1709)	華電(1603)	倫飛(2364)			除權除息	欣巴巴(9906)
興勤(2428)	台肥(1722)	德泰(1616)	台光電(2383)			地球(1324)	除權除息
希華(2484)	環科(2413)	日勝仕(1735)	華經(2468)			恩德(1528)	新纖(1409)
宏環(2527)	超豐(2441)	燁輝(2023)	國揚(2505)			巨庭(1539)	台富(1454)
基泰(2538)	遠東銀(2845)	精湛(2070)	華建(2530)			大山(1615)	錫泰(1541)
歐格(3002)	欣欣(2901)	新巨(2420)	山富(2743)			微星(2377)	精華(1565)
盛達(3027)	三商(2905)	長盛(3492)	王道銀行(2897)			鼎元(2426)	吉茂(1587)
太普高(3284)	星通(3025)	嘉澤(3533)	麗嬰房(2911)			興勤(2428)	和益(1709)
哲固(3434)	千如(3236)	洋華(3622)	僑威(3078)			希華(2484)	台肥(1722)
加捷生醫(4109)	艾恩特(3646)	環泰(4207)	微端(3285)			宏環(2527)	裕日車(2227)
曜亞(4138)	天良(4127)	旭然(4556)	中天(4128)			基泰(2538)	華勝-KY(2248)
晶呈科技(4768)	廣越(4438)	磐亞(4707)	台聯電(4905)			歐格(3002)	凱銳光電(2255)
新復興(4909)	開算(6183)	強新(5013)	力新(5202)			盛達(3027)	環科(2413)
宏齊(6168)	南俊國際(6584)	霖宏(5464)	禾聯碩(5283)			太普高(3284)	超豐(2441)
今晨科(6432)	凱揚(6752)	順天(5525)	數字(5287)			哲固(3434)	遠東銀(2845)
龍德造船(6753)	宏捷科(8086)	居易(6216)	競國(6108)			加捷生醫(4109)	三商(2905)
除權除息	泰藝(8289)	久元(6261)	大城地產(6171)			曜亞(4138)	星通(3025)
	盛弘(8403)	統新(6426)	今國光(6209)			晶呈科技(4768)	


 操作說明：

① 當項目前方顯示為 時，下方行事曆即顯示該項目相關內容。

② 當項目前方顯示為 時，下方行事曆即隱藏該項目相關內容。

③ 點擊任一商品 (其商品文字皆以藍色呈現)，即會另外該商品的綜合報價資訊之視窗。

2.9.2 除權息預告

 功能說明：提供近期有除權息預告資訊之商品。

Q 功能位置：頂端功能列「市場動態」→「除權息預告」。

日期	自選	公司	現金股利	盈餘配股	公積配股	合計	現增配股率%	現增認購價	往股利政策
2024/08/20	+	復華富時高息低波(00731)	3.3800	0.00	0.00	3.3800	0.0000	0.00	>
2024/08/20	+	復華能源債(00758B)	0.6000	0.00	0.00	0.6000	0.0000	0.00	>
2024/08/20	+	復華製藥債(00759B)	0.6400	0.00	0.00	0.6400	0.0000	0.00	>
2024/08/20	+	復華新興企業債(00760B)	0.7100	0.00	0.00	0.7100	0.0000	0.00	>
2024/08/20	+	新光投等債15+(00775B)	0.4300	0.00	0.00	0.4300	0.0000	0.00	>
2024/08/20	+	新光15年IG金融債(00844B)	0.5000	0.00	0.00	0.5000	0.0000	0.00	>
2024/08/20	+	新光A-BBB電信債(00867B)	0.4300	0.00	0.00	0.4300	0.0000	0.00	>
2024/08/20	+	復華台灣科技優息(00929)	0.1800	0.00	0.00	0.1800	0.0000	0.00	>
2024/08/20	+	臺鹽(1737)	1.2000	0.00	0.00	1.2000	0.0000	0.00	>
2024/08/20	+	立隆電(2472)	2.8000	0.00	0.00	2.8000	0.0000	0.00	>
2024/08/20	+	大綜(3147)	5.0000	0.00	0.00	5.0000	0.0000	0.00	>
2024/08/20	+	尼克森(3317)	0.4000	1.40	0.00	1.8000	0.0000	0.00	>
2024/08/20	+	牧德(3563)	1.0000	0.00	0.00	1.0000	0.0000	0.00	>
2024/08/20	+	福裕(4513)	0.1000	0.70	0.00	0.8000	0.0000	0.00	>
2024/08/20	+	德英(4911)	0.5707	0.60	0.00	1.1707	0.0000	0.00	>
2024/08/20	+	擊邦(6122)	3.2000	0.50	0.00	3.7000	0.0000	0.00	>
2024/08/20	+	森崑能源(6806)	1.4433	0.00	0.00	1.4433	0.0000	0.00	>
2024/08/20	+	富威電力(6994)	0.5000	0.00	0.00	0.5000	0.0000	0.00	>
2024/08/21	+	群益AAA-AA公司債(00754B)	0.4540	0.00	0.00	0.4540	0.0000	0.00	>
2024/08/21	+	群益投資級公用債(00755B)	0.4680	0.00	0.00	0.4680	0.0000	0.00	>
2024/08/21	+	群益投等新興公債(00756B)	0.5050	0.00	0.00	0.5050	0.0000	0.00	>

🔍 操作說明：

① 點擊任一商品（其商品文字皆以藍色呈現），即會另外該商品的綜合報價資訊之視窗。

2.9.3 股東會預告

📁 功能說明：提供近一個月有股東會預告資訊之商品。


📍 功能位置：頂端功能列「市場動態」→「股東會預告」。

日期	公司	類型	開會地點	聯絡電話	改選董監
2024/08/21	中福(1435)	臨時	新北市中和區中和路74號中和市民活動中心	(02)8242-2881	是
2024/08/26	大略-KY(4804)	臨時	台北市南京東路三段255號13樓宴會廳	(02)2715-7586	是
2024/08/27	是方(6561)	臨時	台北市內湖區堤頂大道一段327號二樓里仁廳	(02)2657-6688	是
2024/08/28	世紀(5314)	臨時	台南市安平區永華路二段248號18樓之7	(06)298-8158	是
2024/08/28	通訊-KY(6404)	常會	台北市大安區忠孝東路三段1號3樓	(02)7746-1389	是
2024/08/29	威盛(2388)	臨時	新北市新店區北新路二段205號豪景廳	(02)2218-5452	否
2024/08/29	牧東(4950)	臨時	台北市信義路四段236號	(02)2700-6958	否
2024/08/30	統騰(7751)	臨時	高雄市楠梓區新建南路8號3樓	(07)363-1000	是
2024/09/04	亞航(2630)	臨時	台南市仁德區機場路1050號2樓同同館	(06)268-1911	是
2024/09/10	晟楠(3631)	臨時	桃園市龜山區萬壽路一段161號9樓之2	(02)8209-2883	是
2024/09/10	合富-KY(4745)	臨時	台北市敦化南路二段76號23樓樞紐中心會議室	(02)2325-2008	是
2024/09/10	天揚(5345)	臨時	桃園市中壢區環西路二段297號	(03)280-5160	是
2024/09/13	昶虹(2443)	臨時	台北市中山區中山北路二段128號3樓	(02)2502-0788	是
2024/09/16	安特羅(6564)	臨時	台北市大安區敦化南路二段76號22樓大會議室	(02)2700-1216	是
2024/09/18	力領科技(6996)	臨時	新竹縣竹北市台元一街3號2樓(多功能會議室)	(03)560-1180	否
2024/09/19	牧東(4950)	常會	台北市信義路四段236號(七樓703會議室)	(02)2700-6958	否
2024/09/19	上揚(6222)	臨時	新北市汐止區中興路32號2樓	(02)2691-8000	是
2024/09/19	鐳友益(6877)	臨時	高雄市路竹區路科五路21號(國際會議廳)	(07)695-5722	是

🔍 操作說明：


① 點擊任一商品 (其商品文字皆以藍色呈現)，即會另外該商品的綜合報價資訊之視窗。

2.9.4 董監質設

 功能說明：提供近一個月有董監質設資訊之商品。

Q 功能位置：頂端功能列「市場動態」→「董監質設」。

日期	公司	設質股數	解質股數	設質人	設質人身份	累積股股數	質權人
2024/08/16	天仁(1233)	0	2,500,000	天欣投資股份有限公司	大股東	3,500,000	華南商業銀行
2024/08/16	亞德客-KY(1590)	365,000	0	力勤投資有限公司	其他	3,965,000	兆豐國際商銀
2024/08/16	冠西電(2466)	0	109,000	謝淑娟	代表人	934,000	凱基商業銀行
2024/08/16	馬光-KY(4139)	0	273,000	薛如玟		1,313,000	元大商業銀行
2024/08/16	氣立(4555)	0	570,000	陳泓彰	大股東	722,000	統一證券
2024/08/16	氣立(4555)	0	61,000	陳泓彰	大股東	1,292,000	世華銀行
2024/08/16	氣立(4555)	0	185,000	泓勳投資有限公司		6,125,000	統一證券
2024/08/16	氣立(4555)	0	474,000	泓勳投資有限公司		6,310,000	統一證券
2024/08/16	氣立(4555)	0	23,000	泓勳投資有限公司		6,784,000	統一證券
2024/08/16	氣立(4555)	0	150,000	泓勳投資有限公司	大股東	5,975,000	京城商業銀行
2024/08/16	氣立(4555)	0	353,000	泓勳投資有限公司		6,807,000	世華銀行
2024/08/16	傳奇(4994)	0	540,000	張峰旗	董事長	14,591,000	王道商業銀行
2024/08/16	傳奇(4994)	0	660,000	張峰旗	董事長	15,131,000	王道商業銀行
2024/08/15	中石化(1314)	13,110,000	0	中華工程股份有限公司	董事	170,400,000	上海商銀
2024/08/15	中石化(1314)	5,115,000	0	中華工程股份有限公司	董事	157,290,000	上海商5115銀
2024/08/15	志聖(2467)	2,431,000	0	海杏投資股份有限公司	大股東	15,137,000	元大商業銀行
2024/08/15	愛山林(2540)	0	1,200,000	仰山林廣告有限公司	董事	9,350,000	上海商銀
2024/08/15	奇偶(3356)	1,900,000	0	戴光正	董事長	1,900,000	台新國際商銀
2024/08/15	地心引力(3629)	0	7,000,000	劍遊科技股份有限公司	大股東		蕭家松
2024/08/15	定穎投控(3715)	0	1,450,000	黃銘宏	董事長		元大商業銀行
2024/08/15	氣立(4555)	0	457,000	陳泓彰	大股東	1,353,000	統一證券

 操作說明：

① 點擊任一商品 (其商品文字皆以藍色呈現)，即會另外該商品的綜合報價資訊之視窗。

2.9.5 買回庫藏股

 功能說明：提供近一個月有買回庫藏股資訊之商品。

Q 功能位置：頂端功能列「市場動態」→「買回庫藏股」。

買回庫藏股						
2024/07/20~2024/08/20						
日期	公司	買回價格區間	預定買回期間	預定買回股數	買回金額上限	買回目的
2024/08/15	廣華-KY(1338)	21.00~45.00	2024/08/16~2024/10/15	2,000,000	5,198,337,447	維護公司信用及股東權益
2024/08/14	艾美特-KY(1626)	13.00~22.00	2024/08/15~2024/10/14	3,000,000	1,493,919,962	維護公司信用及股東權益
2024/08/14	彰源(2030)	14.00~20.00	2024/08/15~2024/10/14	2,000,000	1,958,525,713	轉讓股份予員工
2024/08/14	彰源(2030)	14.00~20.00	2024/08/14~2024/10/13	2,000,000	1,958,525,713	轉讓股份予員工
2024/08/14	新產(2850)	65.31~90.61	2024/08/15~2024/10/14	3,000,000	4,821,593,802	轉讓股份予員工
2024/08/13	冠軍(1806)	9.00~14.00	2024/08/14~2024/10/11	8,000,000	1,067,521,621	轉讓股份予員工
2024/08/10	和勤(1586)	21.39~49.65	2024/08/12~2024/10/11	1,000,000	788,448,485	轉讓股份予員工
2024/08/10	和勤(1586)	21.39~49.65	2024/08/12~2024/10/11	1,000,000	790,886,235	轉讓股份予員工
2024/08/09	立德(3058)	12.00~27.00	2024/08/12~2024/10/11	2,000,000	74,039,221	轉讓股份予員工
2024/08/09	建漢(3062)	17.80~33.00	2024/08/12~2024/10/11	3,000,000	1,423,015,626	轉讓股份予員工
2024/08/08	上緯投控(3708)	73.00~193.00	2024/08/09~2024/10/08	1,500,000	5,432,366,740	維護公司信用及股東權益
2024/08/07	偉詮電(2436)	45.00~65.00	2024/08/08~2024/10/07	1,200,000	1,280,731,492	轉讓股份予員工
2024/08/06	健亞(4130)	14.95~35.85	2024/08/07~2024/10/06	1,200,000	340,494,430	轉讓股份予員工
2024/08/06	力士(4923)	28.00~66.90	2024/08/07~2024/10/06	600,000	354,702,159	轉讓股份予員工
2024/08/01	濾能(6823)	46.00~80.00	2024/08/02~2024/10/01	250,000	326,942,365	轉讓股份予員工

操作說明：

① 點擊任一商品 (其商品文字皆以藍色呈現)，即會另外該商品的綜合報價資訊之視窗。

2.9.6 異常有價證券

功能說明：提供當日有異常/特殊狀態、盤中暫停交易資訊之商品。

Q 功能位置：頂端功能列「市場動態」→「異常有價證券」

異常有價證券				
2024/08/20				
異常/特殊狀態 盤中暫停交易 點擊注意或處置商品，看更多資訊				
異常狀態	商品			
注意股	名軒(1442)	川湖(2059)	精湛(2070)	所羅門(2359)
	倫飛(2364)	盟立(2464)	晟銘電(3013)	亞光(3019)
	聯鈞(3450)	由田(3455)	陽程(3498)	柏耀(3518)
	辛耘(3583)	達邁(3645)	健策(3653)	鑫科(3663)
	鑫科三(36633)	福大(4402)	時碩工業(4566)	天揚(5345)
	均豪(5443)	南仁湖(5905)	雷科(6207)	神盾(6462)
	維田(6570)	台灣虎航-創(6757)	寧望實(8043)	安國(8054)
	擊亞(8096)	創業家(8477)	美德醫療-DR(9103)	明輝-DR(911608)
處置股(首次) (約每五分鐘撮合一次)	福懋油(1225)	喬福(1540)	京城(2524)	倚強科(3219)
	錦明(3230)	太普高(3284)	岱稜(3303)	泰谷四(33394)
	大眾控一(37011)	均華(6640)	M31(6643)	匯備設計(6754)
處置股(再次) (每二十分鐘撮合一次)	高鋒(4510)	萬潤(6187)	萬潤四(61874)	萬潤五(61875)
	天品(6199)	同方友友-DR(911868)		
處置股(彈性)				
異常推介	精湛(2070)	由田(3455)	友威科(3580)	新復興(4909)
特殊異常				
延後收盤	強盛(1463)	長榮四(26034)	誠品生活(2926)	精材(3374)

名軒(1442)

個股概況

注意

當沖交易

正常

預收款券成數

無限制

概況原因

事件記錄

2024/08/19

08月16日之最近六個營業日之債券賣出成交量占最近六個營業日總成交量比率12.96%，且08月16日債券賣出成交量較最近六十個營業日之日平均債券賣出成交量放大為6.83倍（第十二款）。

2022/08/25

最近六個營業日平均成交量較最近六十個營業日之日平均成交量放大為5.43倍，當日之成交量較最近六十個營業日之平均成交量放大為17.52倍（第九款）。

📌 操作說明：

- ① 雙擊任一商品 (其商品文字皆以藍色呈現)，即會另外該商品的綜合報價資訊之視窗。
- ② 單擊「注意股」、「處置股」商品，右側區塊會揭示有價證券被列為注意或處置的資訊及事由。

2.9.7 持股轉讓

📌 功能說明：提供近一個月有持股轉讓之商品資訊。

📍 功能位置：頂端功能列「市場動態」→「持股轉讓」

日期	公司	轉讓方式	轉讓股數	有效轉讓期間	申報人	申報人身份	受
2024/08/19	伸興(1558)	贈與	25,000	-	洪睿翎	董事	洪
2024/08/19	玉山金(2884)	贈與	30,000	-	林宇見	子公司經理人	陳
2024/08/19	玉山金(2884)	贈與	35,000	-	林宇見	子公司經理人	林
2024/08/19	晶彩科(3535)	一般交易(每日得轉讓股數限制)	4,000,000	-	由田新科技股份有限公司	董事	
2024/08/19	和碩(4938)	一般交易(每日得轉讓股數限制)	400,000	-	古穎宗仁	經理人	
2024/08/19	捷敏-KY(6525)	贈與	100,000	-	黃文興	董事	黃
2024/08/19	捷敏-KY(6525)	贈與	50,000	-	黃文興之配偶	董事配偶	黃
2024/08/16	宏佳騰(1599)	贈與	138,000	-	鍾登凱	董事	鍾
2024/08/16	宏佳騰(1599)	贈與	70,000	-	鍾登凱之配偶	董事配偶	鍾
2024/08/16	宏佳騰(1599)	贈與	70,000	-	鍾登凱	董事	鍾
2024/08/16	台揚(2314)	一般交易(每日得轉讓股數限制)	4,000,000	-	建漢科技股份有限公司	董事	
2024/08/16	友通(2397)	一般交易(每日得轉讓股數限制)	500,000	-	英屬維京群島商 G	大股東	
2024/08/16	愛山林(2540)	一般交易(每日得轉讓股數限制)	3,568,000	-	祝文宇	法人董事代表人	
2024/08/16	中櫃(2613)	一般交易(每日得轉讓股數限制)	2,000,000	-	富望投資股份有限公司	大股東	
2024/08/16	晶睿(3454)	贈與	368,732	-	顧中威	經理人	邱
2024/08/16	地心引力(3629)	轉讓私募股票	2,880,062	-	劍遊科技股份有限公司	大股東	柴
2024/08/16	地心引力(3629)	轉讓私募股票	3,803,049	-	劍遊科技股份有限公司	大股東	富
2024/08/16	地心引力(3629)	轉讓私募股票	633,840	-	劍遊科技股份有限公司	大股東	馬
2024/08/16	地心引力(3629)	轉讓私募股票	3,803,049	-	劍遊科技股份有限公司	大股東	富
2024/08/15	陽明(2609)	贈與	11,000	-	蔡淑真之配偶	經理人配偶	吳
2024/08/15	陽明(2609)	贈與	16,000	-	蔡淑真	經理人	吳

📌 操作說明：

- ① 點擊任一商品 (其商品文字皆以藍色呈現)，即會另外該商品的綜合報價資訊之視窗。

2.9.8 股利政策排名

📌 功能說明：提供全市場、產業別及 ETF 的除權息日、股利合計、平均殖利率、發放次數、填權息比例、填權息均天等資訊的排名。

📍 功能位置：頂端功能列「市場動態」→「股利政策排名」。

📌 操作說明：可點擊「股利合計排名」、「現金股利排名」、「股票股利排名」、「股殖利率排名」查看全市場商品的各種股利排名及除權、息日期，殖利率，發放次數，填權息等資訊。

- ① 「全產業」功能：點擊「全產業」頁籤後，再選擇「年份」的下拉選單可依年份查詢，列出全產業在該年份的前 100 名的除期權息日、股利合計、平均殖利率、發放次數、填權息比例、填權息均天等資訊的排名。

- ③ 「ETF」功能：點擊「ETF」頁籤後，再選擇「年份」的下拉選單可依年份查詢，列出全產業在該年份的前 100 名的除期權息日、股利合計、平均殖利率、發放次數、填權息比例、填權息均天等資訊的排名。
- ④ 「類股」功能：點擊「類股」頁籤後，左邊的側邊會出現各個類股產業類別供勾選，一次最多可同時選擇五個產業類別，並依那選的產業列別列出所選擇年份的前 100 名的除期權息日、股利合計、平均殖利率、發放次數、填權息比例、填權息均天等資訊的排名。
- ④ 右鍵選單功能：於排名列表的商品上點擊右鍵，可以開啟該商品的對應所選擇的項目功能視窗。

股利政策排名											
全產業											
ETF											
類股											
年份	2023										
全產業前 100名 更新時間：2024/08/20 15:28:45 [統計年度2019~2023]											
排名	商品	股號	股利合計	殖利率(%)	08/20股價	除權息日	EPS	平均殖利率(%)	發放次數	填權息比例	填權息均天
1	大立光	3008	67.5	2.63	2980	2024/03/21	134.13	3	8	75	22
2	聯發科	2454	55.0053	3.92	1250	2024/07/04	48.51	5.66	6	83	19
3	鈞象	3293	45	3.07	833	2024/07/26	45.61	5	5	60	2
4	緯穎	6669	42	1.6	1940	2024/06/11	68.88	3	5	100	17
5	旭隼	6409	37.5036	2.12	2070	2024/07/22	41.52	2.01	5	100	2
6	聯詠	3034	32	5.3	552	2024/07/10	38.32	7.56	5	80	48
7	嘉澤	3533	25.7545	1.67	1540	2024/08/28	50.65	2.45	5	100	2
8	世芯-KY	3661	23.22	0.93	2500	--	45.47	0.82	4	100	2
9	國巨	2327	21.9207	2.87	646	2024/06/27	41.8	2.7	5	100	3
10	新普	6121	21.7	5.24	371.5	2024/07/04	30.67	6.58	7	71	43
11	寶雅	5904	21.1	4.01	510	2024/06/21	24.41	3.65	5	80	37
12	漢唐	2404	21	5.63	338	2024/07/12	24.82	6.63	5	60	28
13	光明	4420	20	28.29	61.8	2024/03/28	40.44	11.69	7	57	49
14	和泰車	2207	20	3.13	637	2024/06/20	41.03	2.27	5	100	20
15	信驊	5274	20	0.42	4770	2024/06/26	26.66	1.3	5	100	32
16	環球晶	6488	19	3.3	489.5	2024/07/18	45.41	3.55	9	100	17
17	祥碩	5269	18.5806	1.12	1715	2024/08/01	32.19	1.55	5	100	2
18	綠界科技	6763	18.2	4.17	458	2024/07/15	21.66	2.79	9	44	8
19	汎德永業	2247	18	5.56	294	2024/06/24	22.17	4.69	5	60	13

2.10 個人設定

📁 功能說明：提供個人帳號管理、系統設定等相關功能。


Q 功能位置：頂端功能列「個人設定」。

🔧 功能項目：以下茲以 帳號管理、憑證管理、系統設定 進行功能說明。

1. 個人帳密管理
2. 帳號管理
3. 憑證管理
4. 憑證申請/展期
5. 系統設定

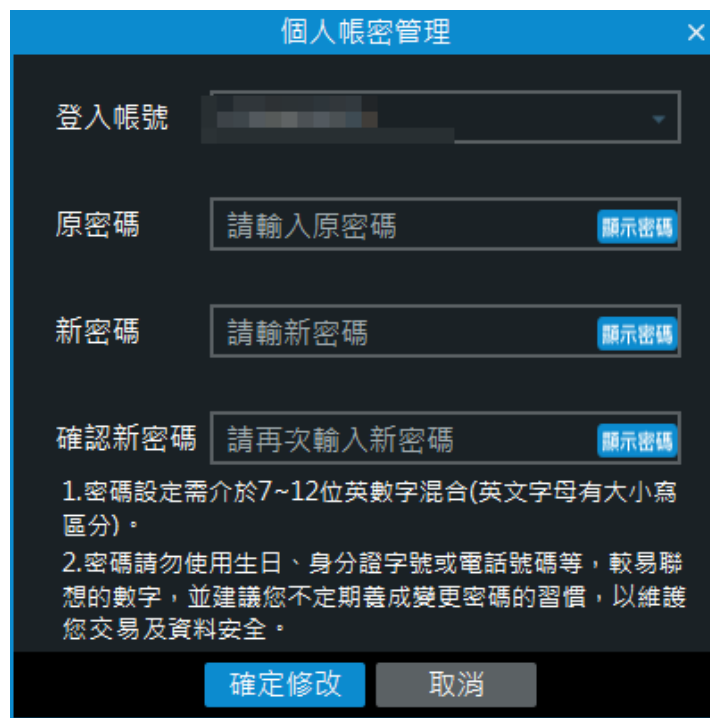
6. 自選平台設定
7. 警示設定
8. 訊息中心
9. 系統資訊
10. 個人版面分享
11. 環境參數匯出
12. 重載商品資訊
13. 我要建議
14. 免責聲明
15. 操作說明

2.10.1 個人帳密管理

 功能說明：提供個人帳密管理功能，可進行密碼的變更。

*為落實資訊安全，建議定期變更您的登入密碼。

Q 功能位置：頂端功能列「個人設定」→「個人帳密管理」。



個人帳密管理

登入帳號

原密碼 [顯示密碼](#)

新密碼 [顯示密碼](#)

確認新密碼 [顯示密碼](#)

1. 密碼設定需介於7~12位英數字混合(英文字母有大小寫區分)。
2. 密碼請勿使用生日、身分證字號或電話號碼等，較易聯想的數字，並建議您不定期養成變更密碼的習慣，以維護您交易及資料安全。

[確定修改](#) [取消](#)

2.10.2 帳號管理

 功能說明：提供帳號管理功能，可新增登入帳號並進行順序調整、隱藏，如須進行多帳號下單

的話需先在此先設定。

Q 功能位置：頂端功能列「個人設定」→「帳號管理」。

🗨️ 動線說明：

① 新增登入帳號：輸入帳號、密碼，並點擊新增登入帳號。***提醒**：如須進行下單交易，需再到「憑證管理」匯入有效憑證。

② 查詢：點擊「查詢」，可查看該身分證底下的可用帳號。

③ 變更順序或隱藏帳號：於證券中，可調整下單及帳務中所顯示的帳號，在變更後請點擊確定修改。

帳號管理 ×

登入帳號

密碼

新增登入帳號

*提醒您，新增登入帳號須具有效憑證，方可進行下單交易

帳號總覽

證券

預設帳號	身分證字號	姓名	登入狀態	憑證狀態	憑證管理	刪除帳號	查詢
<input checked="" type="checkbox"/>	C	[姓名]	登入成功	憑證有效	📄	刪除	查詢
	A	[姓名]	登入成功	無有效憑證	📄	刪除	查詢
	A	[姓名]	登入成功	無有效憑證	📄	刪除	查詢



2.10.3 憑證管理

功能說明：提供憑證管理功能，具有有效憑證方可進行證券交易。

功能位置：頂端功能列「個人設定」→「憑證管理」。

動線說明：

- ① 匯入憑證：點擊憑證位置選擇憑證檔案後，輸入密碼，並點擊[匯入]，即可重新匯入憑證。
- ② 移除憑證：點擊憑證序號列的 ，即可移除憑證。
- ③ 憑證展期：點擊憑證效(終止)列的 ，或點擊頂端功能列「個人設定」→「憑證申請/展期」皆可進入 [聯邦證券軟體憑證工具] 畫面進行憑證相關操作。



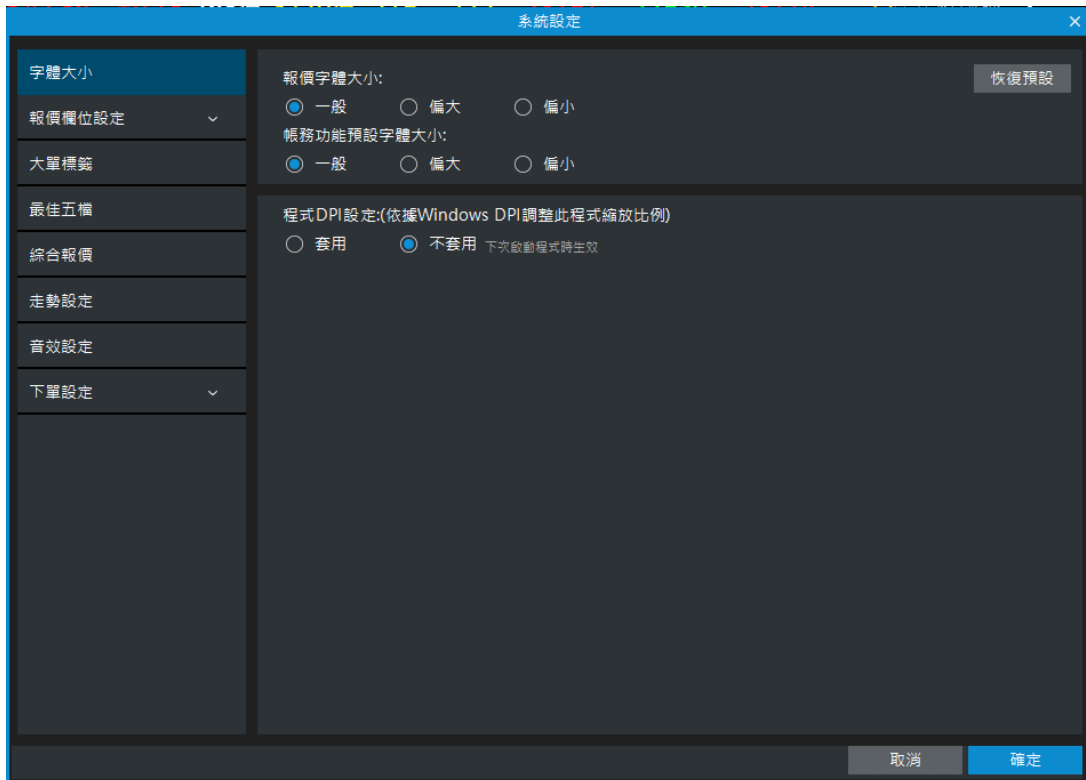
2.10.4 系統設定

📁 功能說明：提供功能如：系統設定、報價欄位設定、下單設定...等。

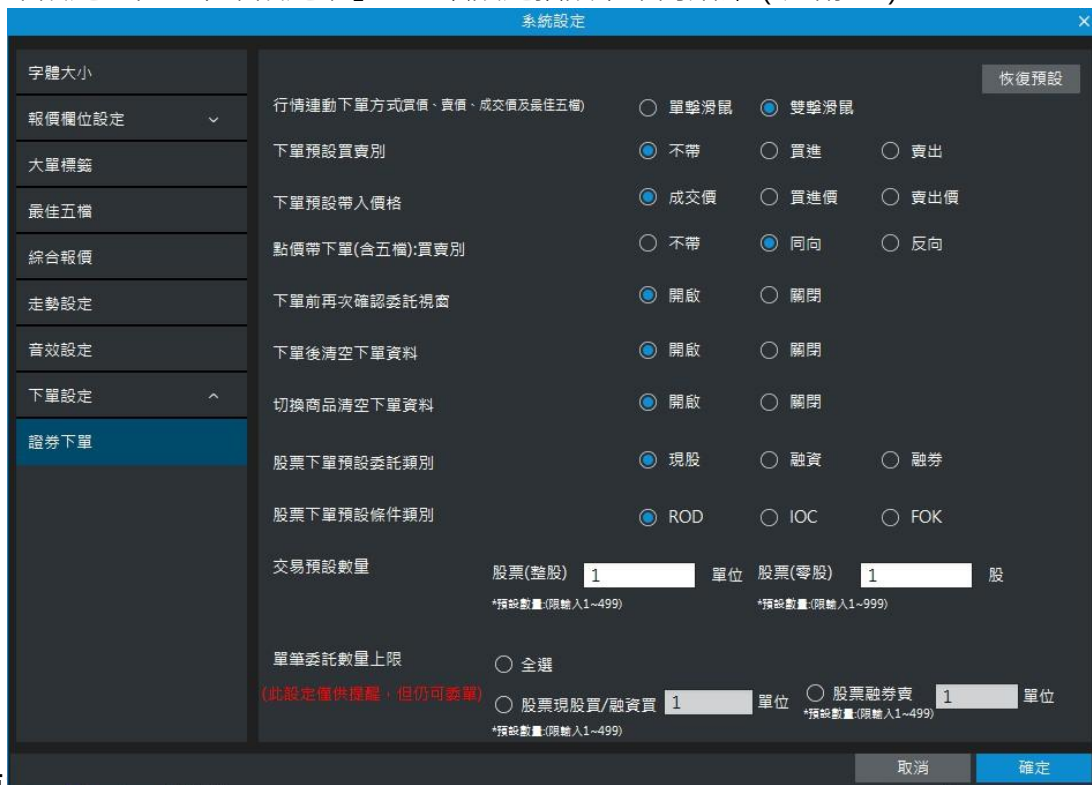
❓ 功能位置：頂端功能列「個人設定」→「系統設定」。

🔧 常用功能：

① 字體大小：在「字體大小」中，可以分別設定報價字體大小及帳務字體大小，亦可選擇是否套用 Windows 的 DPI 設定。




② 下單設定：在「下單設定中」，可以設定預設下單的細節（如附圖）。




3 主要功能列


3.1 報價列表

 功能說明：提供商品之行情報價資訊。


Q 功能位置：主要功能列「報價列表」

報價列表														
自選報價	上市類股	上櫃類股	熱門排行	ETF排行	興櫃類股	產業類股	集團類股	概念類股	益中零股	期貨報價	選擇權	國際金融		
台灣50														
名稱	買價	賣價	成交	漲跌	幅度%	單量	成交量	買量	賣量	最高	最低	開盤	振幅	參
台泥	32.75	32.80	32.80	▲0.10	+0.30	64	7370	404	18	32.95	32.70	32.95	0.76	3
統一	80.50	80.60	80.60	▲0.10	+0.12	10	9013	120	108	81.20	79.90	80.70	1.61	8
台塑	51.70	51.80	51.70	▼0.50	-0.95	17	16587	166	108	52.60	51.20	52.50	2.68	5
南亞	45.85	45.90	45.85	▼0.55	-1.18	13	14760	571	106	46.50	45.40	46.50	2.37	4
台化	43.95	44.00	44.00	▼0.90	-2.00	3	14571	554	14	44.95	43.95	44.90	2.22	4
亞德客-KY	859.00	860.00	860.00	▲55.00	+6.83	1	637	1	11	868.00	813.00	813.00	6.83	80
中鋼	21.95	22.00	21.95	▼0.05	-0.22	73	17535	95	638	22.05	21.90	22.05	0.68	2
和泰車	636.00	637.00	637.00	▼9.00	-1.39	28	200	2	9	652.00	631.00	650.00	3.25	64
光寶科	106.50	107.00	107.00	▼2.00	-1.83	33	8536	584	55	109.50	107.00	109.00	2.29	10
聯電	55.90	56.00	56.00	--	--	22	47476	3	2274	56.40	55.60	56.30	1.42	5
台達電	402.50	403.00	402.50	▼2.00	-0.49	7	5532	92	31	412.00	402.00	408.00	2.47	40
鴻海	186.50	187.00	186.50	▼0.50	-0.26	136	80685	67	364	191.00	186.00	189.50	2.67	18
國巨	646.00	647.00	646.00	▲13.00	+2.05	10	2006	13	34	648.00	631.00	634.00	2.68	63
台積電	972.00	973.00	973.00	--	--	117	24008	6	384	977.00	968.00	977.00	0.92	97
智邦	531.00	533.00	533.00	▲8.00	+1.52	1	2112	5	14	545.00	528.00	530.00	3.23	52
華碩	519.00	520.00	519.00	▼5.00	-0.95	9	3527	11	1	525.00	518.00	523.00	1.33	52
瑞昱	546.00	547.00	547.00	▼3.00	-0.54	1	1544	12	4	558.00	546.00	554.00	2.18	55
廣達	284.00	284.50	284.00	▲6.00	+2.15	29	26833	256	57	289.00	282.50	283.00	2.33	27


 操作說明：


① ：提供字體縮小、放大功能。


② ：自選商品編輯，詳細請至 1.2.2 自選商品編輯。


③ ：自選欄位設定，詳細請至 1.2.4 自選欄位設定。


④ 游標移至指定商品後，按滑鼠右鍵，即出現相關功能選項，各功能說明如下：


①  綜合報價：即另開該股「綜合報價」資訊之視窗。

②  技術分析：即另開該股「技術分析」資訊之視窗。


③  個股新聞：即另開該股「個股新聞」資訊之視窗。

④  個股籌碼：即另開該股「個股籌碼」資訊之視窗。

⑤  個股財務：即另開該股「個股財務」資訊之視窗。

⑥  個股資料：即另開該股「個股資料」資訊之視窗。

⑦  加入自選：供選擇欲新增至哪一群組，詳細請至 1.2.3 加入自選功能。

⑧  刪除自選：可直接於列表上刪除該選定之商品。

⑨  編輯商品：即彈跳「自選商品組合」視窗，詳細請至 1.2.2 自選商品編輯。

3.2 選股專家

📄 功能說明：提供新股神贏家（依即時排行、價量指標、籌碼精選及經營績效等類型分類）透過系統制訂的條件選項進行個股篩選。

Q 功能位置：主要功能列「選股專家」。



商品	股號	買價	賣價	成交	漲跌	幅度
達能	3686	28.60	-	28.60	+2.60	+10.00%
榮茂	4729	22.00	-	22.00	+2.00	+10.00%
南仁湖	5905	23.10	-	23.10	+2.10	+10.00%
光聖	6442	445.50	-	445.50	+40.50	+10.00%
天方能源	3073	79.30	-	79.30	+7.20	+9.98%
錦明	3230	40.15	40.20	40.20	+3.65	+9.98%
晶彩科	3535	80.40	-	80.40	+7.30	+9.98%
氣立	4555	49.00	-	49.00	+4.45	+9.98%
維田	6570	72.70	-	72.70	+6.60	+9.98%
廣錠	6441	41.35	-	41.35	+3.75	+9.97%
進能服	6692	47.00	47.40	47.40	+4.30	+9.97%
鍊寶	8104	40.25	-	40.25	+3.65	+9.97%
樺晟	3202	16.60	-	16.60	+1.50	+9.93%
大拓-KY	8455	42.65	-	42.65	+3.85	+9.92%
佳邦	6284	90.90	-	90.90	+8.20	+9.91%
大量	3167	96.50	-	96.50	+8.70	+9.90%
天良	4127	34.95	-	34.95	+3.15	+9.90%

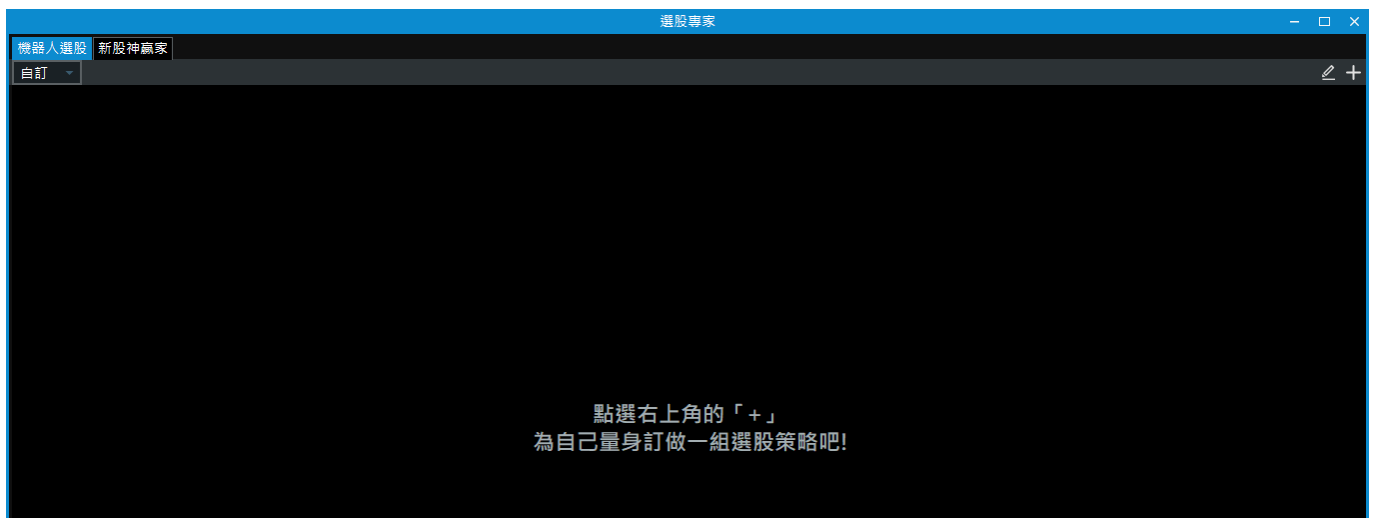
數據僅供參考，依主管機關公布為準，非為獲利保證，本公司不負相關法律責任。

📄 操作說明：

① **A- A+**：提供字體縮小、放大功能。

② 機器人選股 → 「自訂」選項新增選股策略：

Ⓐ 點擊右上角 **+**。



③ 即時快、指標子及「精選」相關選項選擇，亦可修改群組名稱（最多輸入5個中文字或10

個英數字，不可使用特殊符號)。



※ 「指標」及「精選」選項列表：

精選	指標			
	型態	籌碼	技術	財務
華倫巴菲特	長紅	新增自選前 50 名	日 KD 黃金交叉	月營收月增率>20%
彼得林區	多頭吞噬	集保籌碼集中	日 MACD 黃金交叉	月營收年增率>20%
費雪	孤島晨星	短線籌碼集中	日 RSI 黃金交叉	月營收創歷史新高
二低一高價值股	一紅吃三黑	重倉買超股	股價創 20 日新高	近 3 年 EPS 年增率 >10%
高股息定存股	內因三日翻紅	移除自選前 50 名	均線多頭排列	股價淨值比<0.8
班哲明格拉罕	長黑	集保籌碼鬆動	突破糾結均線	高現金殖利率
詹姆士歐沙那希	空頭吞噬	短線籌碼鬆動	日 KD 死亡交叉	近 5 年現金股利>3
麥克墨菲	孤島夜星	成交爆大量	日 MACD 死亡交叉	高毛利率
馬克約克奇	一黑吃三紅	當沖爆大量	日 RSI 黃金交叉	高營業利益率
麥克喜偉	內因三日翻黑	5 日均量>500 張	股價創 20 日新低	低負債比
		5 日均量>1000 張	均線空頭排列	營運效率高
			跌破糾結均線	月營收月增率<-20%
				月營收年增率<-20%
				月營收創歷史新低
				毛利率連 3 季衰退
				營運風險過高

© 選取好策略選項後，點選【下一步】按鈕。



④ 畫面即顯示已選取策略的相關商品；若欲重新選取策略，可點選 **返回條件** 按鈕，即會返回上一頁；若確定其選股策略，點選【儲存】按鈕，即可。

The screenshot shows the '選股專家' window displaying a list of 27 selected stocks. The table has the following columns: 商品 (Stock Name), 股號 (Stock Code), 買價 (Buy Price), 賣價 (Sell Price), 成交 (Volume), 漲跌 (Change), 幅度 (Change %), 單量 (Order Qty), 總量 (Total Qty), 買量 (Buy Qty), 賣量 (Sell Qty), 最高 (High), 最低 (Low), 開盤 (Open), 振幅 (Range), 昨收 (Prev Close), 均價 (Avg Price), 內外盤比圖 (Volume Ratio), 時間 (Time), 日期 (Date).

商品	股號	買價	賣價	成交	漲跌	幅度	單量	總量	買量	賣量	最高	最低	開盤	振幅	昨收	均價	內外盤比圖	時間	日期
吉茂	1587	25.05	25.20	25.20	+2.10	+9.09%	5	940	10	6	25.40	23.55	23.55	8.00%	23.10	24.76		10:43:40	2021-02-04
鳳青	2061	21.85	22.00	21.95	+1.00	+4.77%	1	374	5	20	22.10	20.50	20.50	7.63%	20.95	21.68		10:42:08	2021-02-04
鑽新	2415	34.60	34.65	34.65	+2.15	+6.61%	2	4071	2	7	35.30	32.35	32.50	9.07%	32.50	34.20		10:43:48	2021-02-04
興勤	2428	187.50	188.00	187.50	+7.50	+4.16%	2	799	11	52	188.00	180.00	181.00	4.44%	180.00	185.04		10:43:41	2021-02-04
億麗	2443	2.53	2.58	2.59	+0.17	+7.02%	2	354	70	2	2.63	2.35	2.40	11.57%	2.42	2.52		10:42:54	2021-02-04
華義	3086	167.50	-	167.50	+15.00	+9.83%	2	85	40	-	167.50	159.00	159.00	5.57%	152.50	164.90		10:40:18	2021-02-04
亞信	3169	市價	-	67.10	+6.10	+9.99%	4	3293	2606	-	67.10	60.00	61.40	11.63%	61.00	65.61		10:41:34	2021-02-04
優群	3217	136.50	137.00	137.00	+7.00	+5.38%	3	2741	14	21	137.50	128.50	130.00	6.92%	130.00	133.40		10:43:50	2021-02-04
倚強股份	3219	76.40	78.00	77.70	+3.70	+5.00%	2	8	1	2	77.70	70.20	70.20	10.13%	74.00	76.00		10:40:11	2021-02-04
宇環	3276	市價	-	10.95	+0.96	+9.60%	2	921	159	-	10.95	9.90	10.00	10.51%	9.99	10.80		10:42:37	2021-02-04
力致	3483	79.20	79.30	79.20	+3.20	+4.21%	1	1807	2	8	79.70	76.20	76.50	4.60%	76.00	78.55		10:43:35	2021-02-04
科際精密	4568	73.20	73.50	73.20	+4.00	+5.78%	5	134	5	1	74.20	69.30	69.80	7.08%	69.20	71.97		10:43:49	2021-02-04
大銀微系統	4576	131.50	132.00	132.00	+8.00	+6.45%	72	1339	4	40	133.50	124.00	125.50	7.66%	124.00	130.44		10:40:18	2021-02-04
十銓	4967	49.10	49.15	49.10	+2.60	+5.59%	1	4287	7	4	49.40	46.60	47.10	6.02%	46.50	47.75		10:43:50	2021-02-04
凌網	5212	55.60	56.50	56.00	+2.20	+4.08%	3	58	2	2	56.00	53.80	53.80	4.08%	53.80	55.41		10:42:25	2021-02-04
合正	5381	6.64	6.99	6.99	+0.49	+7.53%	1	61	3	1	6.99	6.50	6.50	7.53%	6.50	6.68		10:43:29	2021-02-04

At the top right, it says '共 27 檔' and has buttons for '返回條件' and '儲存'.

⑤ 自訂畫面即顯示編輯後的選股群組列表。



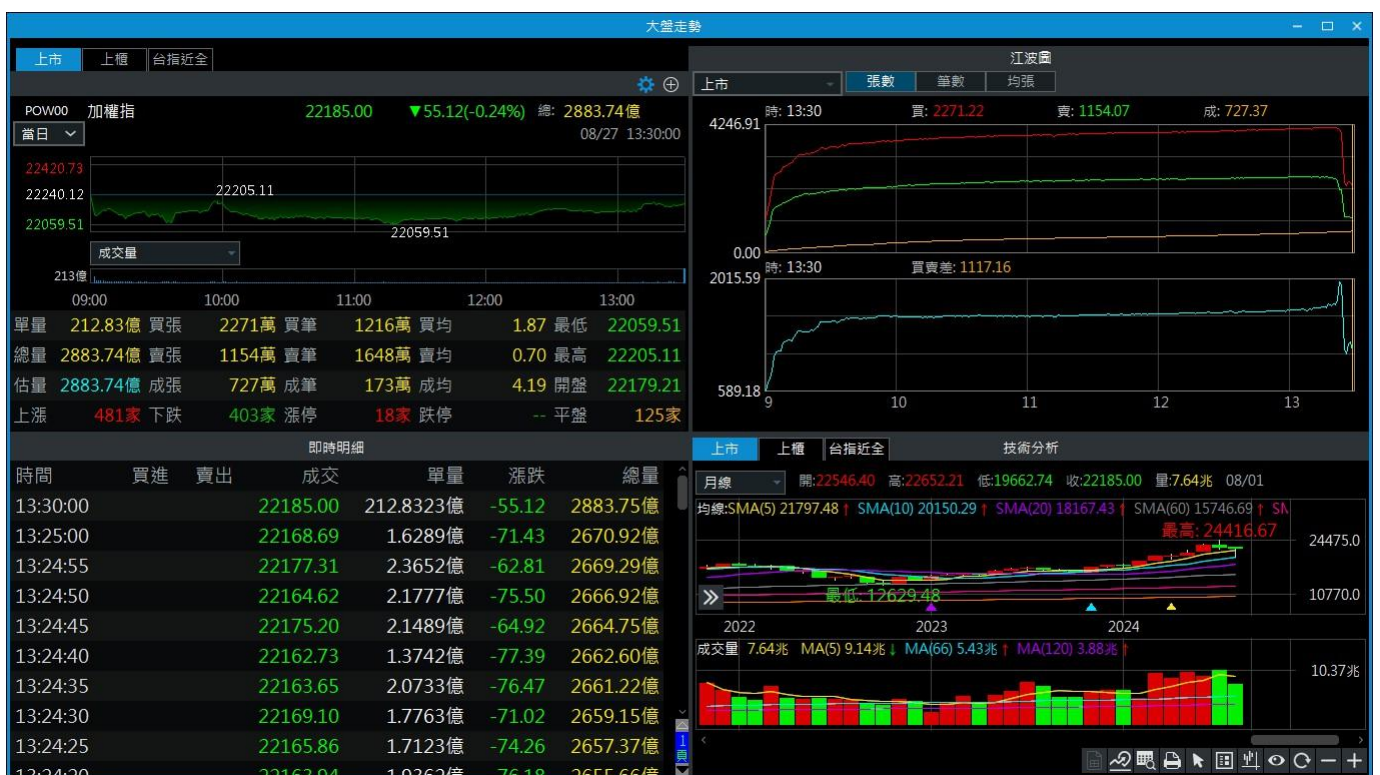
⑥ 若想要編輯其群組名稱或是排列其順序，則點選 ，即出現其編輯視窗。





3.3 大盤走勢

📁 功能說明：提供台股的大盤走勢資訊。



📍 功能位置：主要功能列「大盤走勢」




🔧 操作說明：

- ① ：走勢座標軸調整成對稱或自動。
- ② ：可設定多種參考線，也可開啟走勢均價線。




- ③ ：疊圖；點擊其 icon 後，即出現視窗，輸入欲查詢之商品並點擊【設定】按鈕，即可；若欲關閉疊圖，點擊【關閉疊圖】按鈕，即可。
- ④ ：可將該商品加入自選。
- ⑤ 右下角之技術分析功能詳細請至 3.10 技術分析。
- ⑥ 可視版面空間決定要看「詳細」或「簡易」；詳細會多揭走勢圖外的即時報價資訊，如：上漲、下跌家數。
- ⑦ 「詳細」區的欄位資訊會與「即時走勢」分類為大盤的可欄位共用，若在「即時走勢」調整過個人化的欄位，此區也會一併套用。



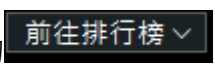
3.4 大盤動態

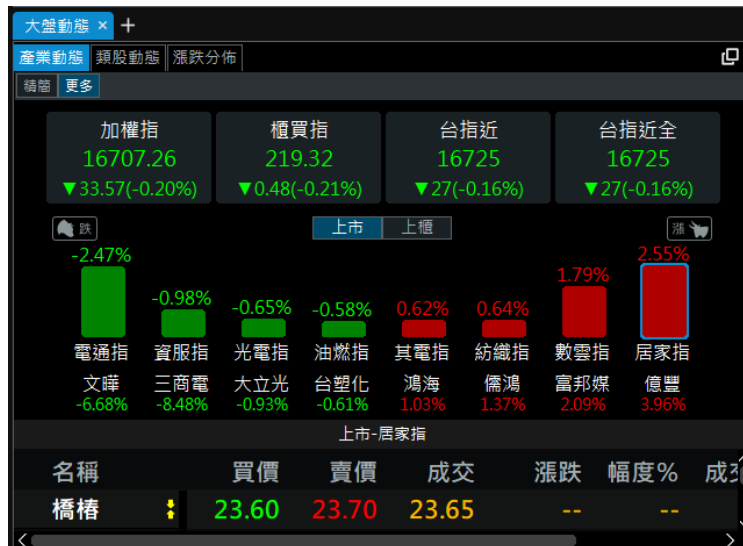
 功能說明：提供台股產業動態/類股動態/漲跌分佈的資訊，方便快速掌握族群漲跌分佈情況。

- ①. 產業動態：依照[上市 / 上櫃]產業漲跌情況繪製柱狀圖，柱狀圖下方為產業名稱及該產業內漲跌貢獻度(成交比重)最高的商品及其漲跌幅。
- ②. 類股動態：為跨市場別的集合，可查看[概念/集團/產業]的細部分類漲跌情況。於柱狀圖下方為類股名稱及該類股內貢獻度(成交比重)最高的商品及其漲跌幅。
- ③. 漲跌分佈：提供[上市 / 上櫃]各區間漲跌幅(%)分佈家數柱狀圖，「黃色倒三角形」顯示為目前大盤所在區間，另外可透過選單快速查看排行榜查看商品。

Q 功能位置：主要功能列「大盤動態」 / 頂端功能列「大盤」→「大盤動態」。

 操作說明：

- ① 可點擊右側的牛熊圖示   去切換查看 10 組漲跌產業；預設查看個 5 組的漲跌產業；透過點擊牛熊圖示，可切換看前 10 個漲的族群或前 10 個跌的族群。
- ② 點擊右側的不同根柱狀圖，可查看該分類下的商品。
- ③ 直接點擊右側畫面上的股名，會開啟該商品的綜合報價。
- ④ 大視窗左下角的  滑鼠滑過去後會出現排行榜清單，可前往查看跌幅排行、創 20 日新低、漲幅排行、創 20 日新高的商品。



3.5 即時走勢

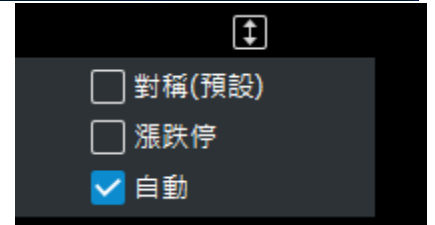
📁 功能說明：提供商品之走勢資訊，右方即顯示報價列表，可供瀏覽。

📍 功能位置：主要功能列「即時走勢」。



操作說明：

① ：走勢圖提供自動、漲跌停、對稱三種模式作為看盤選擇。



② ：走勢線改為單色 (黃色)。

③ ：疊圖；點擊其 icon 後，即出現



視窗，輸入欲查詢之商品

並點擊【設定】按鈕，即

可，顯示如下圖；若欲關閉其疊圖商品，點擊【關閉疊圖】按鈕，即可。

④ ：設定走勢疊加資訊，
線。





顯示 CDP、Pivot、三關價等參考

⑤ ：設定走勢圖下顯示報價欄位，可依不同商品類別(上市櫃、指數、期權)進行設定。並可調整欄位排序。




3.6 即時明細

 功能說明：提供各時間的成交價、成交量、買價與賣價資訊。

 功能位置：主要功能列「即時明細」。

時間	買進	賣出	成交	單量	漲跌	總量
14:30:00	510.00	511.00	510.00	33	-5.00	21095
13:30:00	509.00	510.00	510.00	2679	-5.00	21062
13:24:59	509.00	510.00	510.00	1	-5.00	18383
13:24:59	509.00	510.00	509.00	1	-6.00	18382
13:24:59	509.00	510.00	509.00	1	-6.00	18381
13:24:59	509.00	510.00	509.00	1	-6.00	18380
13:24:59	509.00	510.00	509.00	1	-6.00	18379
13:24:58	509.00	510.00	510.00	1	-5.00	18378
13:24:58	509.00	510.00	510.00	1	-5.00	18377
13:24:58	509.00	510.00	510.00	1	-5.00	18376
13:24:54	509.00	510.00	510.00	1	-5.00	18375
13:24:54	509.00	510.00	510.00	1	-5.00	18374
13:24:54	509.00	510.00	509.00	1	-6.00	18373
13:24:54	509.00	510.00	509.00	1	-6.00	18372
13:24:54	509.00	510.00	509.00	1	-6.00	18371
13:24:54	509.00	510.00	509.00	1	-6.00	18370
13:24:54	509.00	510.00	509.00	1	-6.00	18369
13:24:54	509.00	510.00	510.00	1	-5.00	18368
13:24:53	509.00	510.00	510.00	1	-5.00	18367
13:24:52	509.00	510.00	509.00	1	-6.00	18366
13:24:51	509.00	510.00	509.00	1	-6.00	18365
13:24:51	509.00	510.00	510.00	4	-5.00	18364

 操作說明：

① 游標移至列表位置，按滑鼠右鍵，即出現 功能選項，可放大、縮小字體。

3.7 最佳五檔

功能說明：提供商品之最佳五檔資訊。

功能位置：主要功能列「最佳五檔」。



3.8 分價統計

功能說明：提供商品之分價統計資訊。

功能位置：主要功能列「分價統計」。



左半部功能頁籤，可切換「價格」、「量」、「內外盤分價」、「買賣盤差」。

「價格」、「量」、「內外盤分價」會標示盤中即時的壓力、支撐價位；「買賣盤差」提供分時及累計

的盤差狀況。

🔍 操作說明：

① 當功能頁籤在「買賣盤差」時，游標移至走勢區，按滑鼠左鍵，即出查價視窗可左右移動查看該分鐘的盤差狀況。

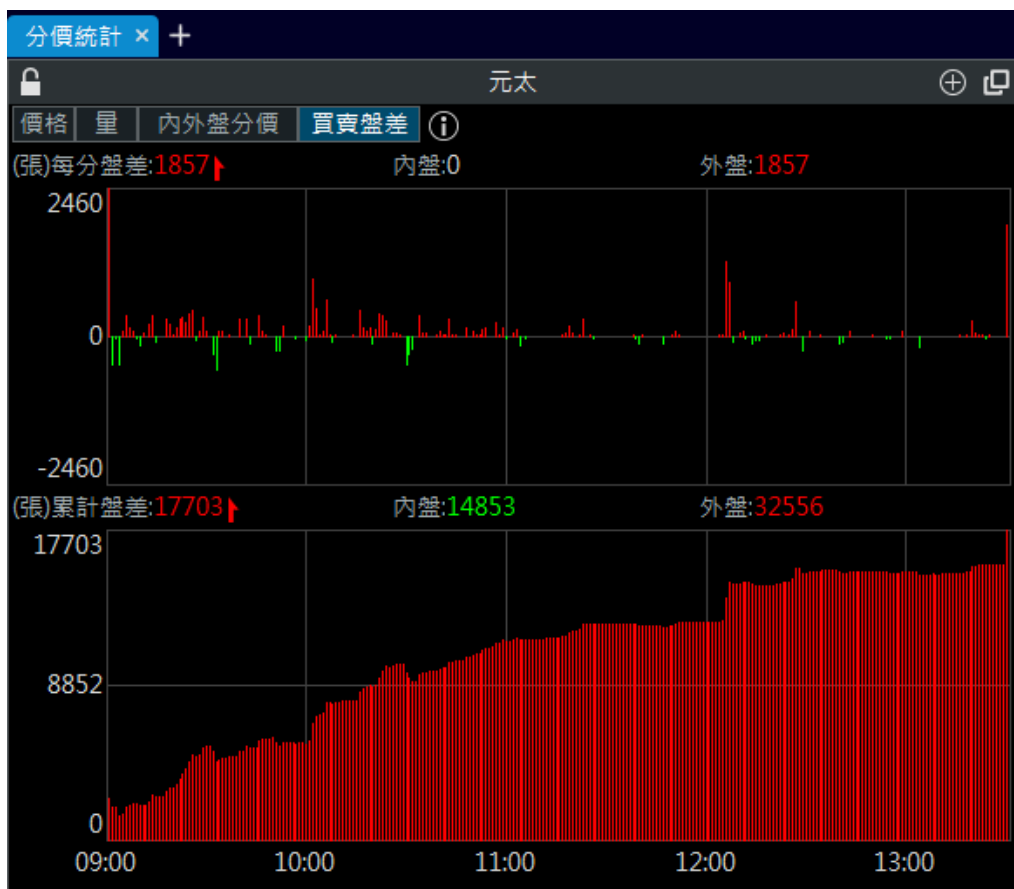
畫面「價格」由大而小排序：



切換「內外盤分價」：



切換「買賣盤差」：



移動游標，可查看盤差的變化。

查價	
每分盤差：	1270 ↑
時間：	12:06
內盤：	1
外盤：	1271
累計盤差：	13830 ↑
時間：	12:06
內盤：	12515
外盤：	26345

3.9 大單流向

📄 功能說明：提供商品當日明細大單買賣超統計。

🔍 功能位置：主要功能列「大單流向」。



📄 操作說明：大單流向資訊除了可從功能頁籤及主要功能列使用，還可開啟系統設定內的大單標籤，並於其他報價頁面看到即時的大單概況。

①大單標籤設定：位於系統設定內，可分別設定，共包含 4 種，報價列表、即時明細、即時走勢、大單大畫面上方的即時行情。

②即時明細開啟大單標籤：承上，若有經過開啟，即時明細會標註大單發生的時間點，當該種大單分類連續觸發時，大單標籤的號碼是會累計上去的。舉例來說：連續 4 盤外盤大單，就會以紅底依序標示-大單、大 2、大 3、大 4。

③大單累計與分時：大單圖的右邊可切換累計/分時，切換成累計是開盤迄今的大單買賣超累計結

果及歷程狀態，切換成分時則為每一分鐘統計的買賣超狀況。

④小單累計與分時：小單圖的右邊可切換累計/分時，切換成累計是開盤迄今的小單買賣超累計結果及歷程狀態，切換成分時則為每一分鐘統計的買賣超狀況。

3.10 技術分析









📁 功能說明：提供商品之技術分析資訊。


📍 功能位置：主要功能列「技術分析」。



🖱️ 操作說明：

① 右下方之工具列功能說明

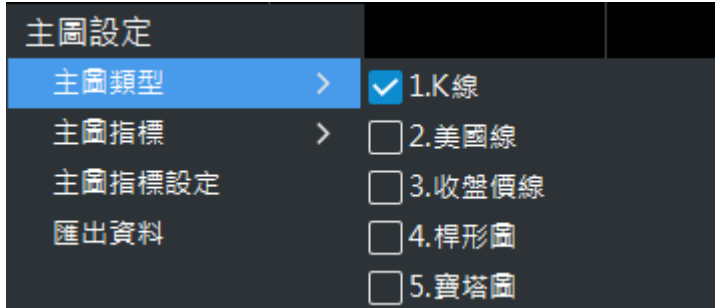
- Ⓐ ：列印
- Ⓑ ：啟動搬移模式，可依時間軸左右移動主副圖；亦可移動自畫物件，選定物件並按下滑鼠左鍵不放，拖曳至目的位置即可。
- Ⓒ ：啟動游標模式，雙擊可以喚出查價線；長壓拖曳可以喚出區間漲跌幅數據。
- Ⓓ ：切換數值標題，有三種模式可切換。
- Ⓔ ：切換游標查價模式，有十字線和游標模式可作切換。
- Ⓕ ：隱藏或顯示所有自畫物件，在隱藏模式下無法使用繪圖工具。
- Ⓖ ：重新載入歷史資料。
- Ⓗ ：技術線圖的 tick 寬度縮小或是[Ctrl]+滑鼠旋鈕往下旋。

①  : 技術線圖的 tick 寬度放大或是[Ctrl]+滑鼠旋鈕往上旋。

② 主圖功能說明

Ⓐ 主圖設定：提供主圖類型（圖一）、主圖指標（圖二）、主圖指標設定（圖三）及匯出資料等設定功能。

圖一、



圖二、



Ⓑ 主圖指標設定頁面：提供現有指標的參數、計算方式、日期、基值、線段顯示設定。



圖三、

Ⓒ

主圖繪圖工具說明



繪圖工具列，將滑鼠移至此按鈕，將會顯示繪圖工具列；工具列的每個按鈕，都是一個類型的工具，將滑鼠移置上方可以看到更多的繪圖方式，如下圖所示。



延伸趨勢線，提供兩種模式「單向延伸」、「雙向延伸」，點選此按鈕後，當出現橘色十字線，先點擊想要的起始點後，往其他處滑動，會出一條延伸線，游標滑動到想要的位置後放開即可，如下圖所示。



直線，提供三種模式「水平直線」、「垂直直線」、「任意直線」點選此按鈕後，先點擊想要的起始點，游標滑動到想要的位置後放開即可，如下圖所示。



：區間漲跌，提供兩種模式「直線漲跌」、「區間漲跌」點選此按鈕後，先點擊想要的起始點，游標滑動到想要的位置後放開即可，可以使用於觀察一段時間的區間數據，如下圖所示。



：形狀，提供兩種模式「方形」、「圓形」，點選此按鈕後，先點擊想要的起始點，游標滑動到想要的位置後放開即可，如下圖所示。



線」，點選此按鈕後，先點擊想要的起始點，游標滑動到想要的位置後放開即可，如下圖所示。

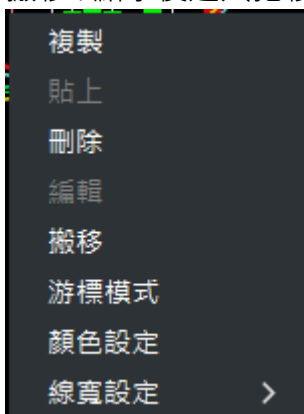


A：標記，提供三種模式「文字標示」、「網址標示」、「價格標示」點選此按鈕後，先點擊想要的起始點，游標滑動到想要的位置後放開，將會出現編輯內容視窗，編輯完如下圖所示。



※ 編輯後的物件，點擊滑鼠右鍵，會有如下圖所示不同指令。

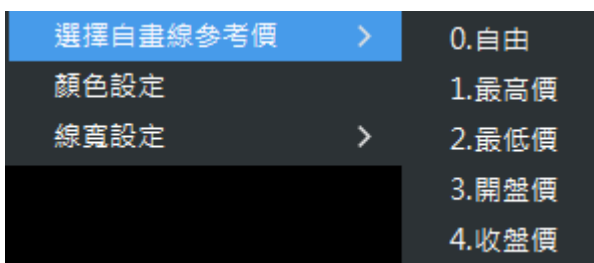
1. 複製：提供繪圖工具物件的複製功能，可以在物件上點擊右鍵選擇複製選項，或是 ctrl+c 指令來進行複製。
2. 貼上：於技術分析主圖任一位置，點擊滑鼠右鍵後選擇貼上選項，或是 ctrl+v 指令來將已複製的物件貼上。
3. 刪除：在物件上，點擊右鍵後選擇刪除，移除指定物件。
4. 編輯：唯有「標示」物件提供編輯功能，能夠修改網址或是純文字紀錄內容。
5. 搬移：點擊後進入拖移模式，可以自由拖移改變物件位置。



：刪除，將游標移至欲刪除的物件即可。

：全部刪除，將所以編輯的物件全部作刪除。

：繪圖設定，可調整自畫線參考線、畫線寬度及畫線顏色，選項如下圖。



：釘住工具列，將繪圖工具顯示於圖上，不作隱藏。

3.11 支撐壓力

功能說明：提供商品之關鍵價位等相關資訊。

Q 功能位置：主要功能列「支撐壓力」。



3.12 零股報價

功能說明：提供商品之零股報價資訊。

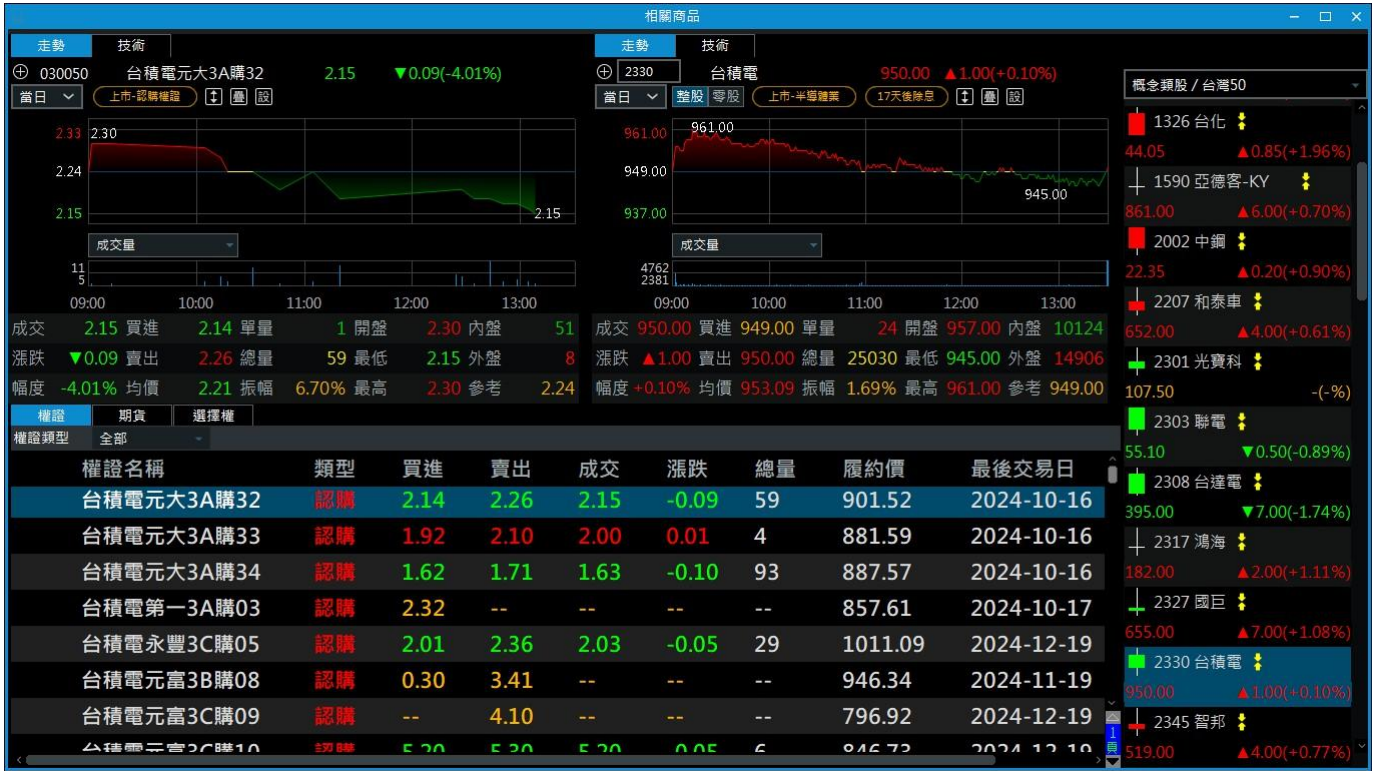
Q 功能位置：主要功能列「零股報價」。



3.13 相關商品

功能說明：提供標的商品相關權證、期貨及選擇權之商品資訊。

Q 功能位置：主要功能列「相關商品」。



3.14 個股籌碼

功能說明：提供商品之籌碼分布、三大法人、融資融券、券商進出、主力進出、集保餘額、董監持股、董監質設、股權分布、持股轉讓及買回庫藏股等相關籌碼資訊。

Q 功能位置：主要功能列「個股籌碼」。



籌碼總覽：提供個股籌碼一覽表，能夠快速掌握近日個股籌碼變動數據。



資券當沖：融資、融券、券資比、借券、當沖相關數據；並提供區間數據功能，可以在圖表處框選時間區間，或是在左下數據統計處，選擇您想統計的區間。



券商分點：提供台股近日&一段時間前 15 名交易量大的券商分點買賣超相關數據。



集保大戶：提供集保中心所揭示大戶持股數據，並以持股比、金字塔、股東均張、股東人數不同方式來呈現數據。



3.15 個股財務

功能說明：提供商品之月營收表、損益表、資產負債表、現金流量表、獲利能力、償債能力及經營能力等相關財務資訊。

Q 功能位置：主要功能列「個股財務」。



3.16 個股資料

📁 功能說明：提供商品之基本資料、產銷組合、歷年股利、除權息資訊、股利政策、轉投資資訊及重大行事曆等相關資料資訊。

Q 功能位置：主要功能列「個股資料」。



3.16.1 個股資料-股利政策

📁 功能說明：提供各商品的股利政策及除權息等資訊並與同業做比較。

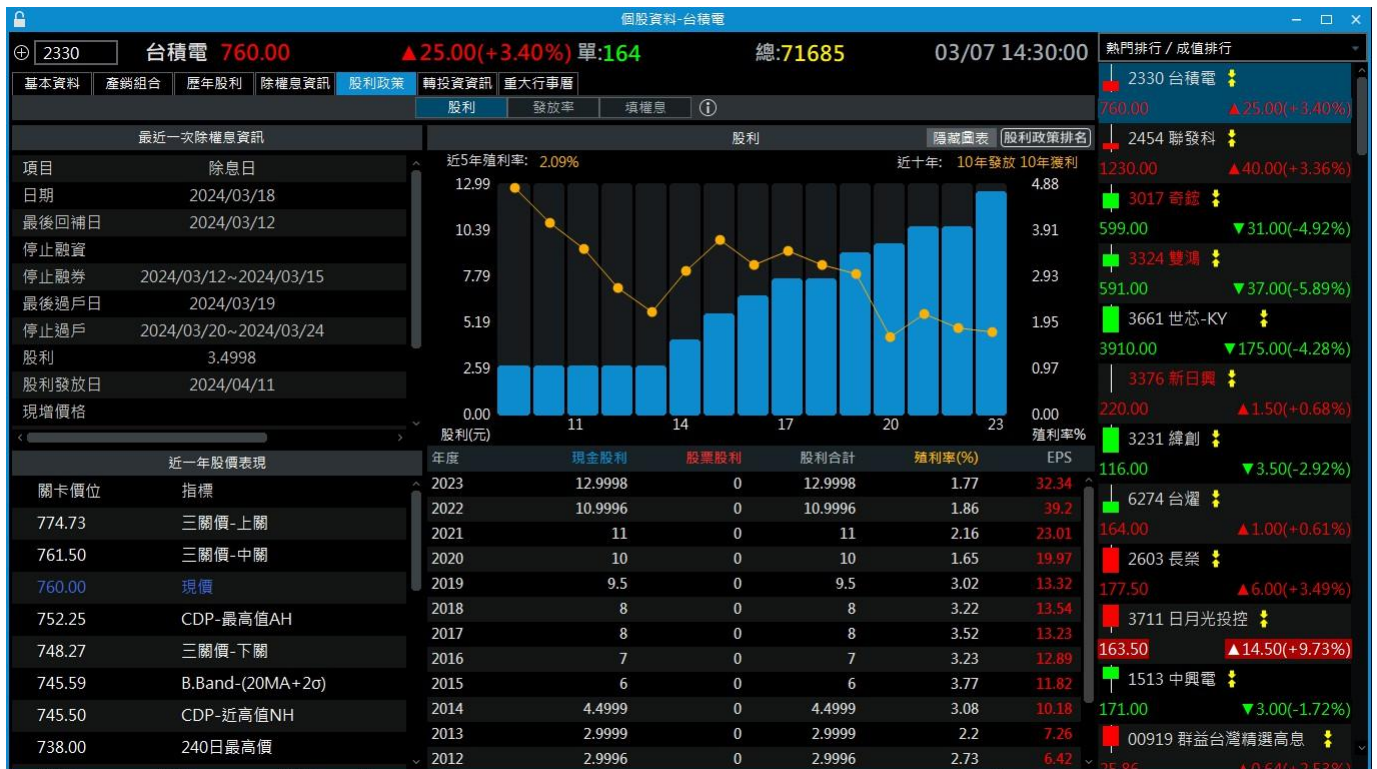
a.可查看歷年除權息資訊。

b.近一年股價表現查得該檔商品在近期一年內的各價格指標。

(如：均價、三關價、最高、最低等價格)。

c.透過頁籤選擇「股利」、「發放率」、「填權息」來查看歷年表現，及與同業的比較。

Q 功能位置：主要功能列「個股資料」->「股利政策」。



📁 操作說明：可點擊「股利」、「發放率」、「填權息」來查看歷年股息股利發放記錄，並可看到與同業的比較。點擊右上方的「股利政策排名」按鈕，會另開視窗進入股利政策排名功能。

①「股利」功能：可藉由點擊上方長條圖連動下方表格方便對照歷年的股利發放分配。

②「發放率」功能：揭示主商品近 5 年內與同業值的發放率比較及排名，若是點擊[同業]的藍色文字或是商邊的[v]字，則會出現主商品對應的產業別的同業商品列表視窗供用戶選擇想做對比的商品，點擊視窗上的商品即可選擇商品，或是透過輸入框輸入股名股號進行模糊搜尋來替換比較商品。

③「填權息」功能：揭示主商品在 5 年內與同業值「總發放次數」、「填權息比率」、「填權息均天」的比較及排名，若是點擊[同業]的藍色文字或是商邊的[v]字，則會出現主商品對應的產業別的同業商品列表視窗供用戶選擇想做對比的商品，點擊視窗上的商品即可選擇商品，或是透過輸入框輸入股名股號進行模糊搜尋來替換比較商品。

④快速連結「股利政策排名」功能：點選後會外開「股利政策排名」。

3.17 個股新聞

📁 功能說明：提供商品之個股相關新聞資訊。

🔍 功能位置：主要功能列「個股新聞」。

個股新聞-朋程

8255 朋程 185.00 ▼7.00(-3.64%) 單:7 總:2207 04/13 14:30:00 自選報價 / 自選群組一

2023/04/13 17:36:20 新聞最後更新

標題

朋程、力旺 四檔吸晴
2023-04-11 23:00

【公告】朋程 2023年3月合併營收4.37億元 年增2...
2023-04-10 16:02

《業績-電機》朋程3月營收為4.37億元，年增21....
2023-04-10 15:59

《科技》加入催生行列 科技業 推新安家計畫
2023-04-05 16:19

《台北股市》華孚2月獲利亮眼、德微車用成長強
2023-04-02 13:48

【公告】朋程受邀參加元大證券所舉辦之線上法說...
2023-03-29 17:49

《台北股市》盤中焦點股：台積電、東元、興勤...
2023-03-29 10:07

低基期族群 冒頭

朋程、力旺 四檔吸晴
2023-04-11 23:00:35

相關商品: 力旺 · 朋程
經濟日報 記者楊淨淳 / 台北報導

電動車與汽車數位化發展為必然趨勢，新式車輛對電子設備的搭載只會有增無減，將推升車用二極體與車用晶片等需求，相關廠商也在車用電子展中大秀肌肉，朋程（8255）、力旺（3529）等電動車相關概念股受到市場買盤矚目。

朋程以往主要著墨於燃油車發電機用的整流二極體，近來積極跨足電動車發展不可或缺的車用MOSFET領域，以48V MOSFET模組切入市場，主要為歐洲客戶。特斯拉日前宣佈計畫減少純電動車中的SiC用量，並採SiC、IGBT混搭方式，導致全球工、車規IGBT供應緊缺問題加劇，朋程近期亦落後補漲昨（11）日股價收盤上漲3.14%。

185.00 ▼7.00(-3.64%)
3035 智原 ▼4.50(-2.29%)
192.00
2615 萬海 ▼0.30(-0.43%)
68.50
2603 長榮
166.50 (-%)
2609 陽明
66.30 ▼0.10(-0.15%)
2636 台驛投控
77.60 ▼1.40(-1.77%)
5608 四維航
26.85 ▼0.10(-0.37%)
CZFF 長榮期近
167 (-%)
3545 敦泰
87.80 ▼3.60(-3.93%)
4961 天鈺
174.50 ▼1.50(-0.85%)
3034 聯詠
450.00 ▼5.50(-1.20%)
3661 世芯-KY
1290.00 ▼50.00(-3.73%)

🔧 操作說明：

① **A- A+**：提供字體縮小、放大功能。

② **🔄**：提供重新整理按鈕，顯示最新資訊。

③ 若該新聞內容有相關商品，則會顯示於新聞內文之最上方及最下方。

Ⓐ 最上方之相關商品：其商品文字以藍色呈現，如 **相關商品: 高雄銀**；點擊後，即另開該股「綜合報價」資訊之視窗。

Ⓑ 最下方之相關商品：顯示相關商品之價格並提供可加入自選的功能，如下圖所示；

相關商品 **全部選取** **加入自選** **全部反選**

2836 高雄銀 10.25 +0.05(0.49%)

全部選取：將所有之相關商品全部選取。

加入自選：將有點選之相關商品加入自選清單內。

全部反選：將有點選之相關商品全部取消。

3.18 個股診斷

功能說明：提供商品之績效分析、同業比較、技術分析及關鍵價位等相關診斷資訊。

Q 功能位置：主要功能列「個股診斷」。



3.19 AI 智選

功能說明：提供商品之籌碼、技術、財務多空面向分析及 AI 分析資訊。

Q 功能位置：主要功能列「AI 智選」。

【六宮格診斷圖】

會將客觀的「短線」及「長線」籌碼面、技術面、財務面資訊，多空面向分析羅列出來供參考。

籌碼面包括：三大法人買賣超狀況、三大法人持股比率、大股東人數變化、內部人持股比高或低、內部人設質比高或低、融資狀況、借券狀況...等。

技術面包括：KD 黃金交叉、MACD 黃金交叉、RSI 黃金交叉、KD 死亡交叉、MACD 死亡交叉、RSI 死亡交叉、股價突破上關價、股價創 3 日新高、股價創 5 日新高、股價突破週線、股價突破月線、股價突破季線、均線多頭排列、日KD(9)<20、股價創 3 日新低、股價創 5 日新低、股價跌破週線、股價跌破月線、布林通道超買、布林通道超賣、日 KD(9)>80...等。

財務面包括：低股價淨值比、高現金殖利率、營收在產業排前 5%、營收在產業排前 10%、營收在產業排前 20%、毛利在產業排前 5%、毛利在產業排前 10%、高資產報酬率、月營收創歷史新高、月營收高成長、年營收創歷史新高、近年營收成長中、近年毛利成長中、近年 EPS 成長中、年度 EPS 創歷史新高、年營業利益成長率高、研發費用佔營收比率高、季毛利率成長、股價淨值過高、本益比過高、負債比過高、流動或速動比率過低、靠副業賺錢、月營收衰退中...等。



【AI 行情分析】

提供「明日漲跌分析」、「未來一個月趨勢評分」及「AI 股價變動因素分析」三種資訊。

明日漲跌分析：AI 透過歷史資料分析隔日的漲跌趨勢，演算法透過基本分析及技術分析指標作為輸入資料，分析隔日可能的漲跌結果。AI 透過監督是深度學習比較不同的演算法取得最佳化的結果。

未來一個月趨勢評分：會同時提供過去兩個月的 AI 月趨勢評分，每一個直條圖表示當日計算的 AI 月趨勢評分。當日評分超過 50 分即表示一個月之後股價偏多(一個月之後股價比現貨價格高)；當日評分低於 50 分即表示一個月之後股價偏空(一個月之後股價比現貨價格低)。AI 會透過歷史資料分析未來一個月的漲跌趨勢。

AI-股價變動因素分析：分成「主力籌碼」及「券商分點」。



【高連動股票分析】

分析結果與目標結果重複比對修正。

AI 透過個股股價變動率與其他股票股價變動率執行連動分析。

股價變動率=(當期股價-前期股價)/前期股價。

AI 執行連動分析所使用的歷史資料期數為過去一年期間。

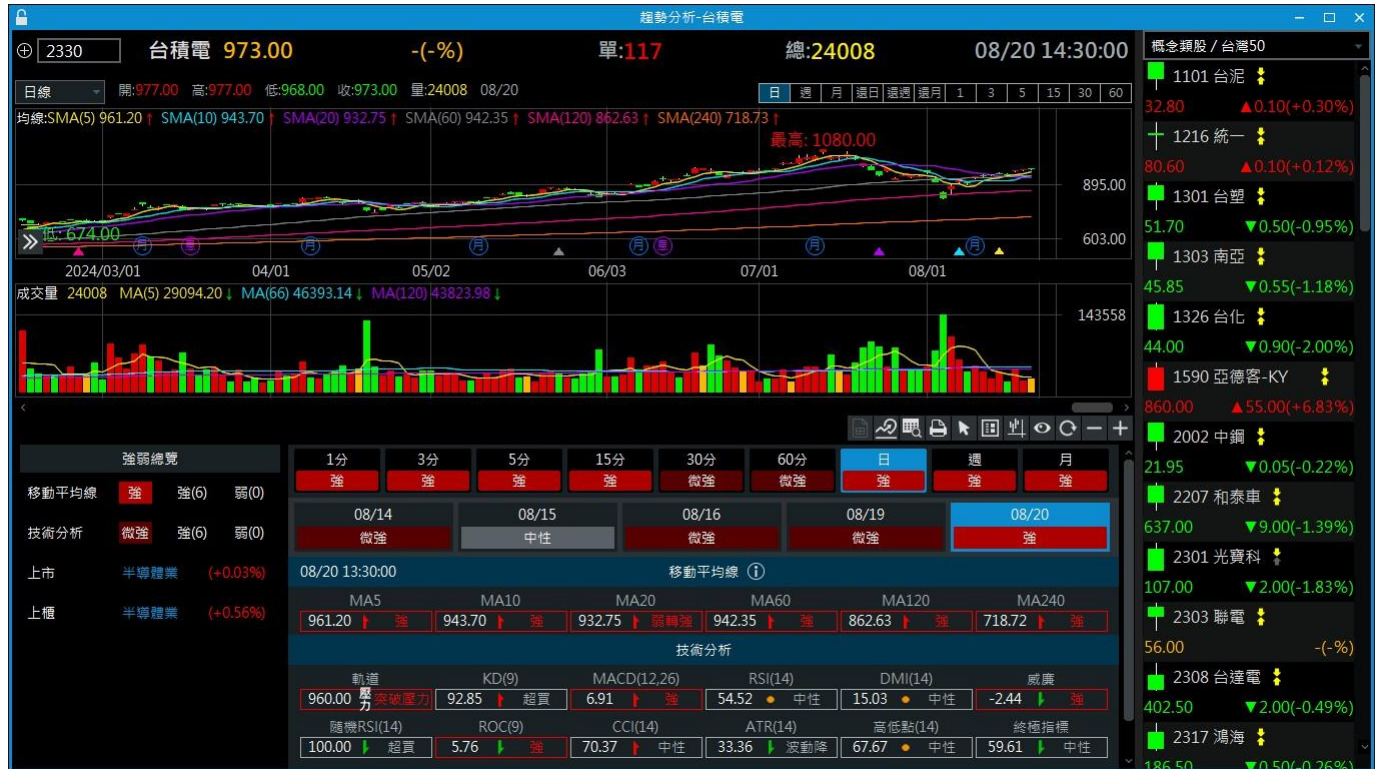
圖表中的數據顯示為前十檔與個股高度連動的股票列表。



3.20 趨勢分析

📁 功能說明：提供商品之趨勢分析資訊。

📍 功能位置：主要功能列「趨勢分析」。



📁 操作說明：

技術分析右下方之工具列功能說明，請參考「3.10 技術分析」的操作說明。

4 警示設定及訊息中心

4.1 警示設定

📁 功能說明：電腦版與 APP 開放的警示設定條件相同，在電腦平台的設定當警示條件被觸發時，會透過「訊息中心」以彈跳方式出現在系統內。警示設定的可設定條件細項，會依所屬的市場別及種類(證券個股、興櫃、期貨、選擇權、指數類、國際金融)而有差異，設定條件類別共有三大類，包含：即時價量、行情資訊、關鍵價位。可設定的細項分別為，[即時價量]：成交價格高於(或指數值高於)、成交價格低於(或指數值低於)、漲停、跌停、單量超過、總量超過、上漲超過、下跌超過、漲幅超過、跌幅超過、委買量超過、委賣量超過、盤中瞬間巨量、瞬間拉抬、瞬間沙盤；[行情資訊]：定時行情通知、當日法人進出、當日資券變化、主要券商統計、重要均線

價位；[關鍵價位]：股價突破月線、股價突破季線、股價突破年線、股價跌破月線、股價跌破季線、股價跌破年線、股價創 20 日新高、股價創 60 日新高、股價創 120 日新高、股價創 20 日新低、股價創 60 日新低、股價創 120 日新低。如果商品屬於個股，還可於設定頁面左半部的新聞欄位直接點選訂閱通知。目前警示商品數未限制上限數，溫馨提醒，設定過多商品訊息增量未未必能達到警示提醒效果，建議您定期更換合時的條件，當該條件在主機端半年未曾異動過，則會自動被清除。

條件被觸發的通知次數，您可以視需求做調整：1 次、2 次、3 次、4 次、5 次、不限次，電腦版預設為 5 次。當通知次數達到滿足點時，該條件會自動被剔除。

Q 功能位置：頂端功能列「個人設定」→「警示設定」。



🛠️ 操作說明：


① 商品新增：點選設定畫面左上角的「+新增商品」或「+自選股清單」皆可進行商品的挑選與新增。「+自選股清單」是從您的自選股中快速進行選取，「+新增商品」是透過輸入關鍵字進行商品搜尋。

② 條件新增：請透過滑鼠選取左半部的商品，選取到商品後畫面右半部就會出現其相對應可被設定的條件，請由上而下進行挑選及填上數值，動線依序會是：條件類型、通知條件、條件值、通

知次數，完成後請按下【加入】，則會進入[通知條件]區。

- ③ 通知條件：此區會揭示該檔商品已訂閱通知的項目及截至目前被通知的次數剩幾次。
- ④ 修改通知條件：若欲修改以設定過的條件，請先【刪除】後再進行設定，條件區刪除位於畫面的右半部，若要整批條件刪除，請點選【刪除全部】，點選後會有確認視窗，以確保您真的要執行此商品條件的全部刪除。
- ⑤ 刪除商品：若欲刪除不需要的商品，請點選畫面左半部的[選取]欄位，再點選【刪除】鈕。若您要進行整批商品的移除，請點選【刪除全部】，點選後會有確認視窗，以確保您真的要執行此動作，「注意：是否刪除全部已訂閱商品及條件？」若點選了【確定】則所有警示條件即會被移除。
- ⑥ 開啟或關閉通知：警示設定畫面的右上角有個[警示通知]的開關，可直接點選作開啟或關閉，此區的動作不會影響到訊息中心的內容，僅差別在不會以彈跳方式出現於系統內提醒當下有條件是符合的。當您關閉通知時，會請您再次確認「提醒您！關閉本通知功能，系統將不會主動通知您所設定的警示條件通知，但是您可以經由「訊息中心」查詢到該訊息通知，您是否確認要關閉本通知功能？」。

4.1 訊息中心

 功能說明：電腦版的「訊息中心」會揭示行情、新聞及申購的通知。透過警示條件設定過達滿足點被觸發的內容會在此區被揭示。資訊揭示的欄位包含：商品、類別、觸發內容、觸發時間、觸發日期，此畫面提供過濾功能，預設是[全部日期]，您可依照欲查看的日期做挑選，一般訊息於主機端的保留天數為 7 個日曆日，行情類的推播資訊則保留 3 個日曆日，但如果您透過任一平台有對訊息進行刪除，則不在保留的範疇內。資訊可針對分類去過濾，分類包含：全部、行情、新聞、申購，預設是[全部]，您還可以針對訊息中心的所有商品進行過濾，此區為模糊搜尋，含到關鍵字就能被挑選出來，方便您快速找到訊息。當想針對某通知查看更多資訊時，請透過滑鼠雙擊選取之，雙擊後的訊息內文，若您還有興趣看即時的行情資訊，請點選【詳細】會開啟綜合報價。此功能的畫面大小亦可依照您的喜好做調整，預設為 5 筆/頁，欲一次看到更多筆資訊，可切換成 15 筆/頁。已查看過的訊息會標示成暗灰色，未讀訊息則以白字呈現。

Q 功能位置：頂端功能列「個人設定」→「訊息中心」。



🖱️ 操作說明：

- ① 過濾日期：畫面視窗右上方，可選取[全部日期]或指定日期來過濾不同觸發日的訊息。
- ② 過濾類別：畫面上方列，可選取[全部]或[行情][新聞][申購]過濾目前想看的分類。
- ③ 過濾商品：畫面視窗左上方，輸入商品的股號或股名可過濾出含有該關鍵字的商品訊息。
- ④ 單頁筆數：畫面視窗右上角的三角形符號，可點選切換[顯示較多]或[顯示較少]；目前系統內的較少為一頁 5 筆，較多為一頁 15 筆。
- ⑤ 清除本頁訊息：畫面視窗下排工具區，可將看過的訊息以頁為單位做清除，點選後會立即清除，其他平台該帳號下的這些資訊也會一併被刪除。
- ⑥ 刪除全部訊息：畫面視窗下排工具區，若您想將訊息一次全刪可透過【全刪】進行，為避免誤觸，點選後會出現對話視窗，請務必確認您真的須清除所有警示訊息再進行點選【確定】。
- ⑦ 前往警示設定：畫面視窗下排工具區左方，提供快捷開啟[警示設定]，當您看到新的訊息通知後想改變目前的警示條件時，可透過點選【前往警示設定】去做調整。
- ⑧ 下單：訊息資訊的最左欄。當被觸發的項目為可交易的商品時，按鈕狀態會可直接點選，點擊按鈕會將商品連動帶入下單畫面。